Plazos de matriculación

- ESO: **1 a 10 de julio**

-CFGB: **12-14 de julio** (1.ª adjud.) y **18-21 de julio** (2.ª adjud.)

-CFGM: **13-18 de julio** (1.ª adjud.) y **21-26 de julio** (2.ª adjud.)

Métodos de matriculación

- A través de la Secretaría Virtual (online)

-Presencialmente, en la Secretaría del instituto

1. Entrar en la Secretaría Virtual

www.ieshermanosmedinarivilla.es

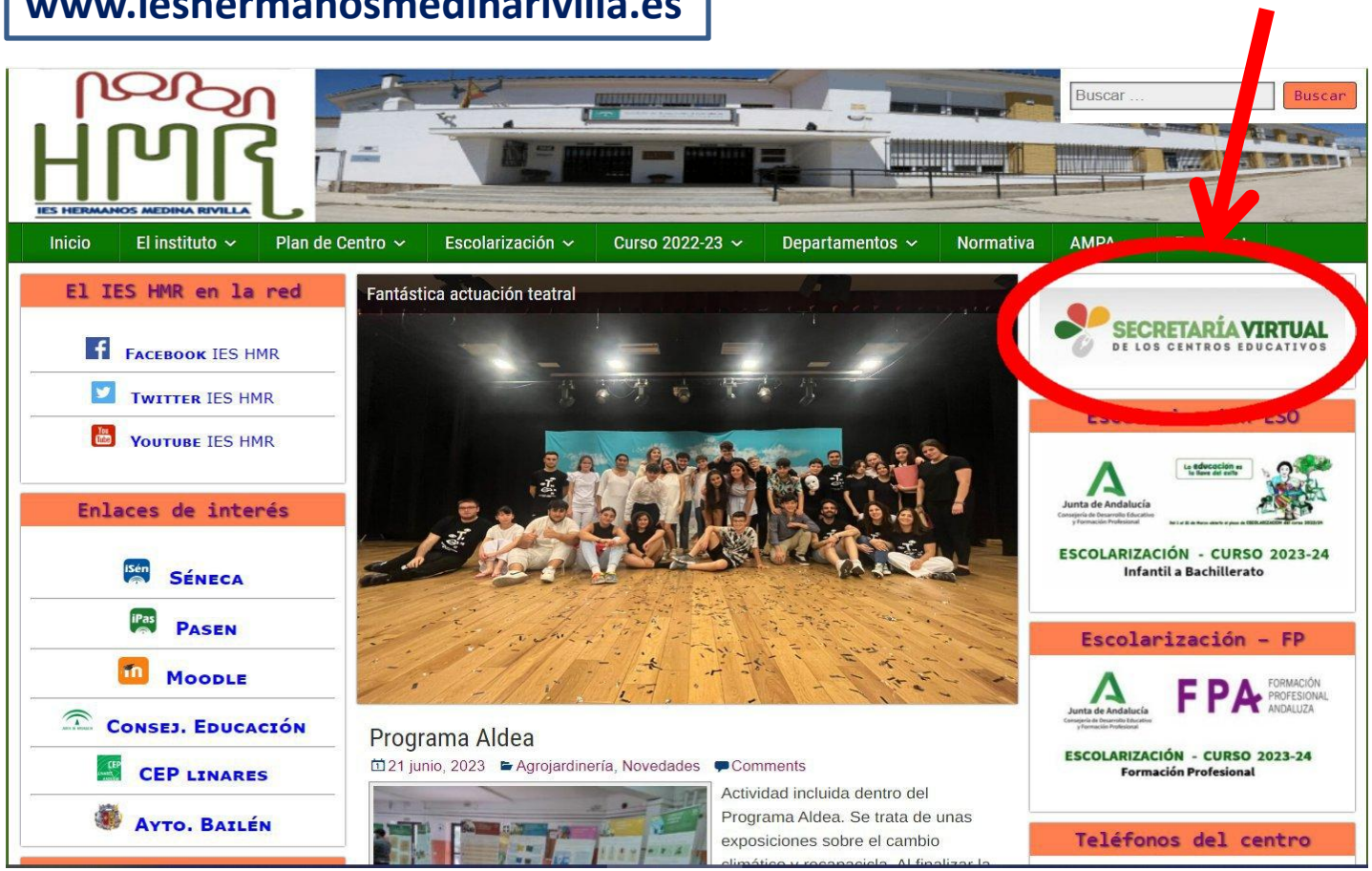

2. Seleccionar el procedimiento deseado

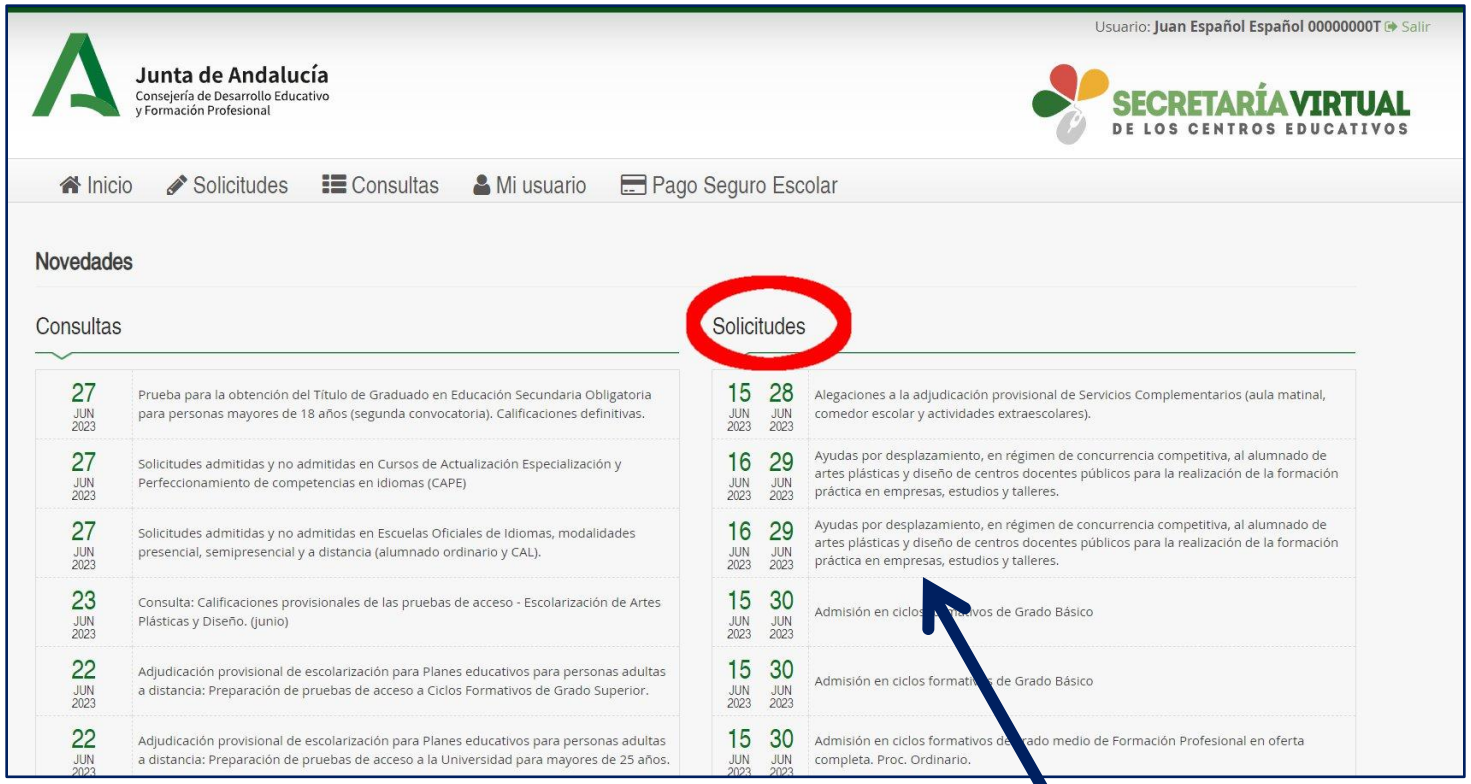

Buscar el enlace a:
“Matriculación en ESO y Bachillerato”

3. Acceder por el método deseado

4. Si optamos por la clave iANDE …

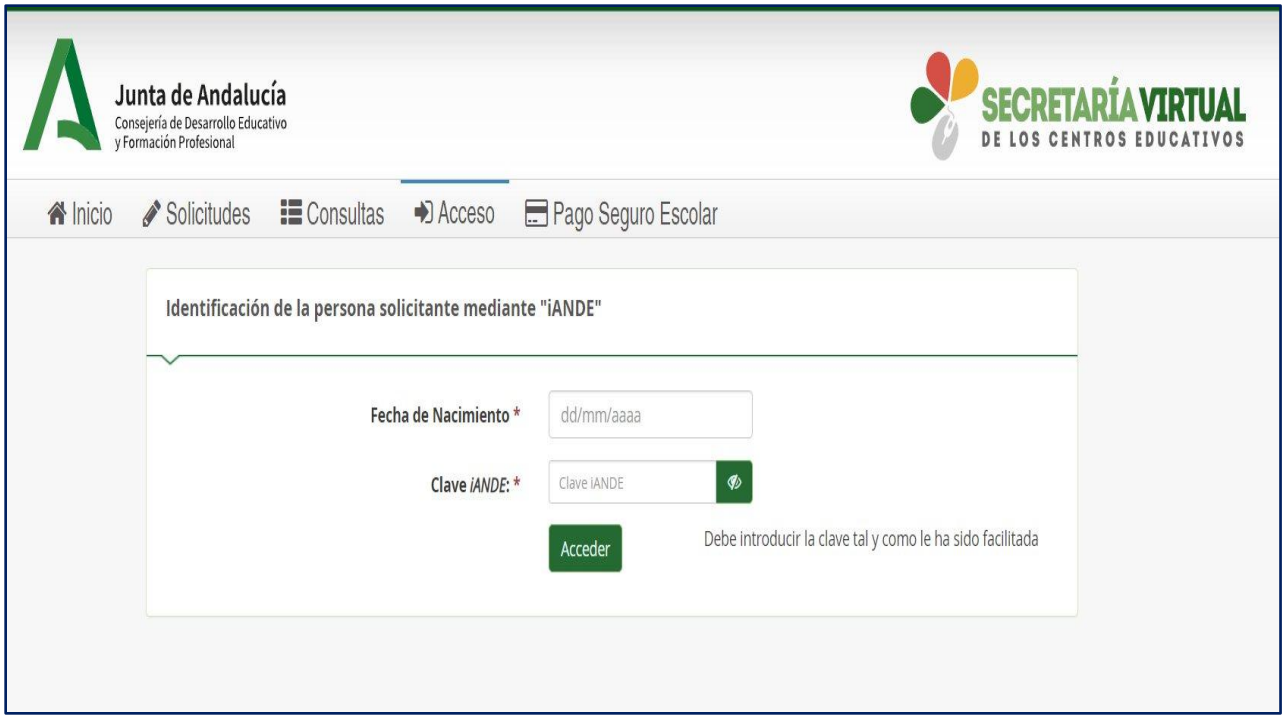

Cómo conseguir la clave iANDE

1

2

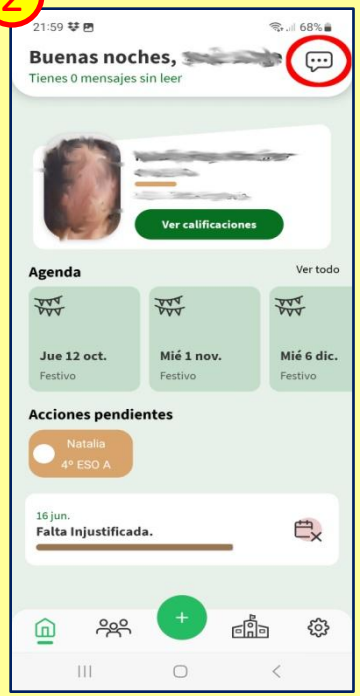

3

4

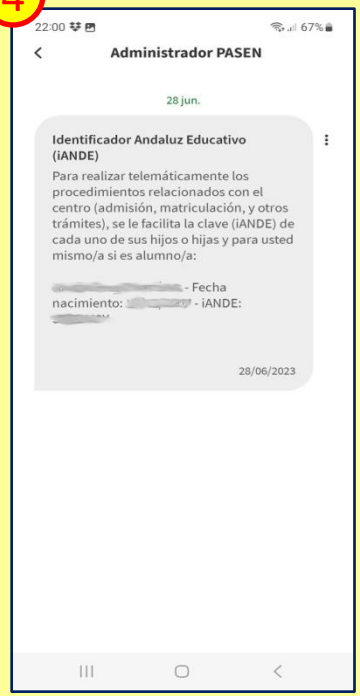

6. Ya estamos en el sobre de matrícula

1

Comprobar los datos del alumno/a

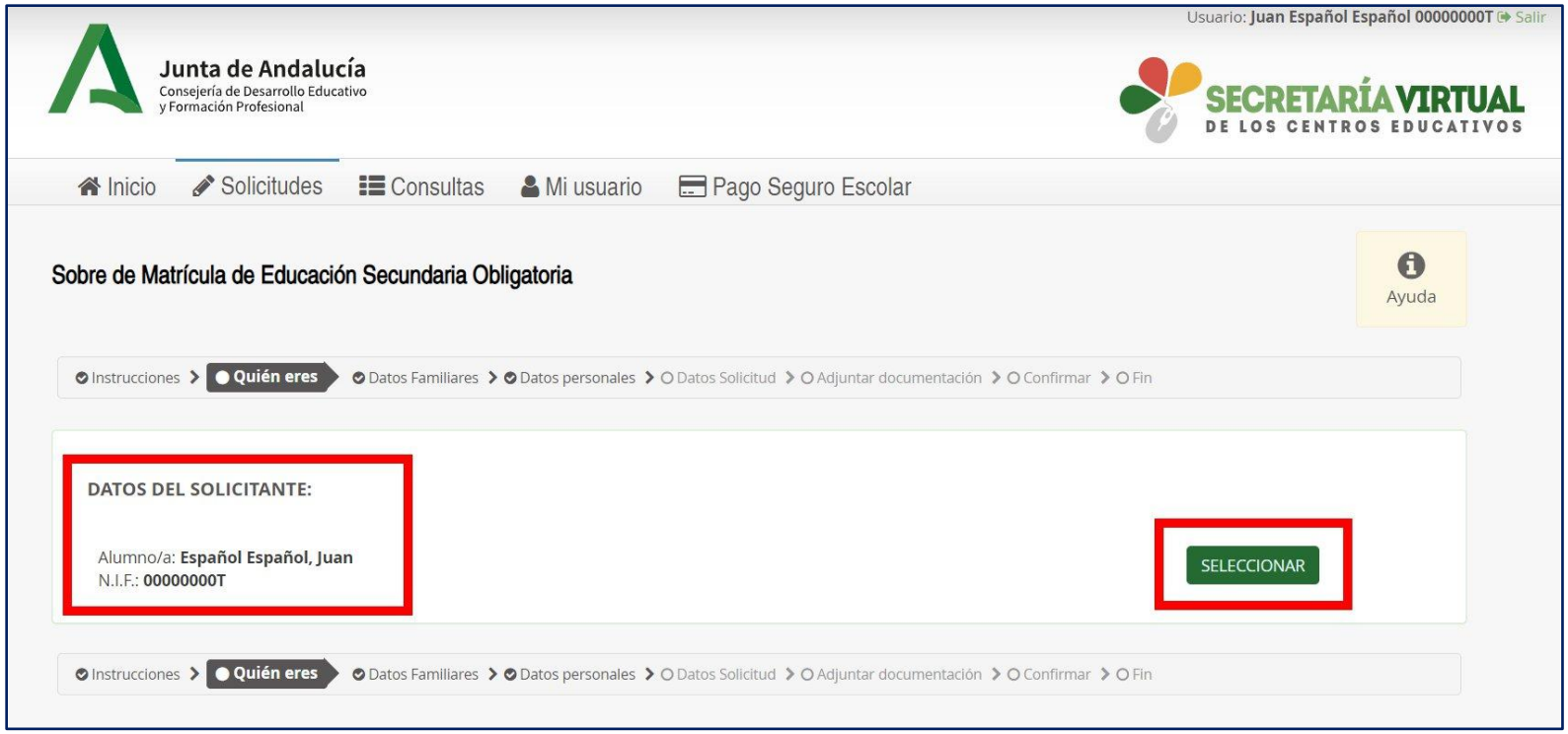

2

Cumplimentar los datos de la familia

Instrucciones > Quién eres > Datos Familiares > Datos personales > Datos Solicitud > Adjuntar documentación > Confirmar > Fin

Datos familiares

Representante Legal 1

Nombre: * José
Primer apellido: * Española
Segundo apellido: Andaluz

Sexo: * Hombre / Mujer
Fecha de nacimiento: * 01/01/80
Tipo de documentación: * NIF/NIE
NIF/NIE/Pasaporte: * 00000000T

Teléfono: * 987654321
Correo electrónico: jose@example.com
Teléfono fijo: Teléfono fijo
En calidad de: * Padre

Representante Legal 2

(¿Es familia monoparental? SÍ NO)

Nombre: * María
Primer apellido: * Española
Segundo apellido: Andaluz

Sexo: Hombre / Mujer
Fecha de nacimiento: * 01/01/80
Tipo de documentación: * NIF/NIE
NIF/NIE/Pasaporte: * 00000007F

Teléfono: * 987654321
Correo electrónico: maria@example.com
Teléfono fijo: Teléfono fijo
En calidad de: * Madre

3

Cumplimentar los datos personales

Instrucciones > Quién eres > Datos Familiares > Datos personales > Datos Solicitud > Adjuntar documentación > Confirmar > Fin

Datos de la persona solicitante

Nombre: * Carmen
Primer apellido: * Andaluz
Segundo apellido: Andaluza

Sexo: * ○ Hombre ◉ Mujer
Fecha de nacimiento: * 03/03/2015
Tipo de documentación: Tipo de documentación
NIF/NIE/Pasaporte: NIF/NIE/Pasaporte

Nacionalidad: * española
País de nacimiento: * España
Localidad extranjera: Localidad extranjera

Provincia de nacimiento: * Sevilla
Municipio de nacimiento: * Sevilla
Localidad de nacimiento: * Sevilla

Tipo de vía: * C/
Nombre de la vía: * Poeta en Nueva York
Código postal: * 41092

Número: * 18
Piso: Piso
Letra: Letra
Escalera: Escalera

Provincia de residencia: * Sevilla
Municipio de residencia: * Sevilla
Localidad de residencia: * Sevilla

Teléfono: * 987654321
Correo electrónico: Correo electrónico

3

Cumplimentar los datos personales

Instrucciones > Quién eres > Datos Familiares > Datos personales > Datos Solicitud > Adjuntar documentación > Confirmar > Fin

Datos de la persona solicitante

Nombre: * Carmen
Primer apellido: * Andaluz
Segundo apellido: Andaluza

Sexo: * ○ Hombre ◉ Mujer
Fecha de nacimiento: * 03/03/2015
Tipo de documentación: Tipo de documentación
NIF/NIE/Pasaporte: NIF/NIE/Pasaporte

Nacionalidad: * española
País de nacimiento: * España
Localidad extranjera: Localidad extranjera

Provincia de nacimiento: * Sevilla
Municipio de nacimiento: * Sevilla
Localidad de nacimiento: * Sevilla

Tipo de vía: * C/
Nombre de la vía: * Poeta en Nueva York
Código postal: * 41092

Número: * 18
Piso: Piso
Letra: Letra
Escalera: Escalera

Provincia de residencia: * Sevilla
Municipio de residencia: * Sevilla
Localidad de residencia: * Sevilla

Teléfono: * 987654321
Correo electrónico: Correo electrónico

4

Cumplimentar los datos de la solicitud

Instrucciones > Quién eres > Datos Familiares > Datos personales > Datos Solicitud > Adjuntar documentación > Confirmar > Fin

Impresos a rellenar para el/la alumno/a: Andaluz Andaluza Carmen

Matrícula: Educación Secundaria Obligatoria (1º de E.S.O.)

Impreso	Obligatorio	Relleno	
Matrícula Educación Secundaria Obligatoria.	Sí	No	RELLENAR
Servicio Complementario de Transporte Escolar.	No	No	RELLENAR
Cuestionario de Ejecución del Fondo Social Europeo (FSE)	Sí	No	RELLENAR
Autorizaciones	Sí	No	RELLENAR

- Autorización de recogida a persona distinta al padre, madre o tutores legales del alumno/a.
- Autorización del uso de imagen del menor.

Otros documentos informativos:

Información general de la AMPA Ánfora.pdf

5

Adjuntar documentación (si es preciso)

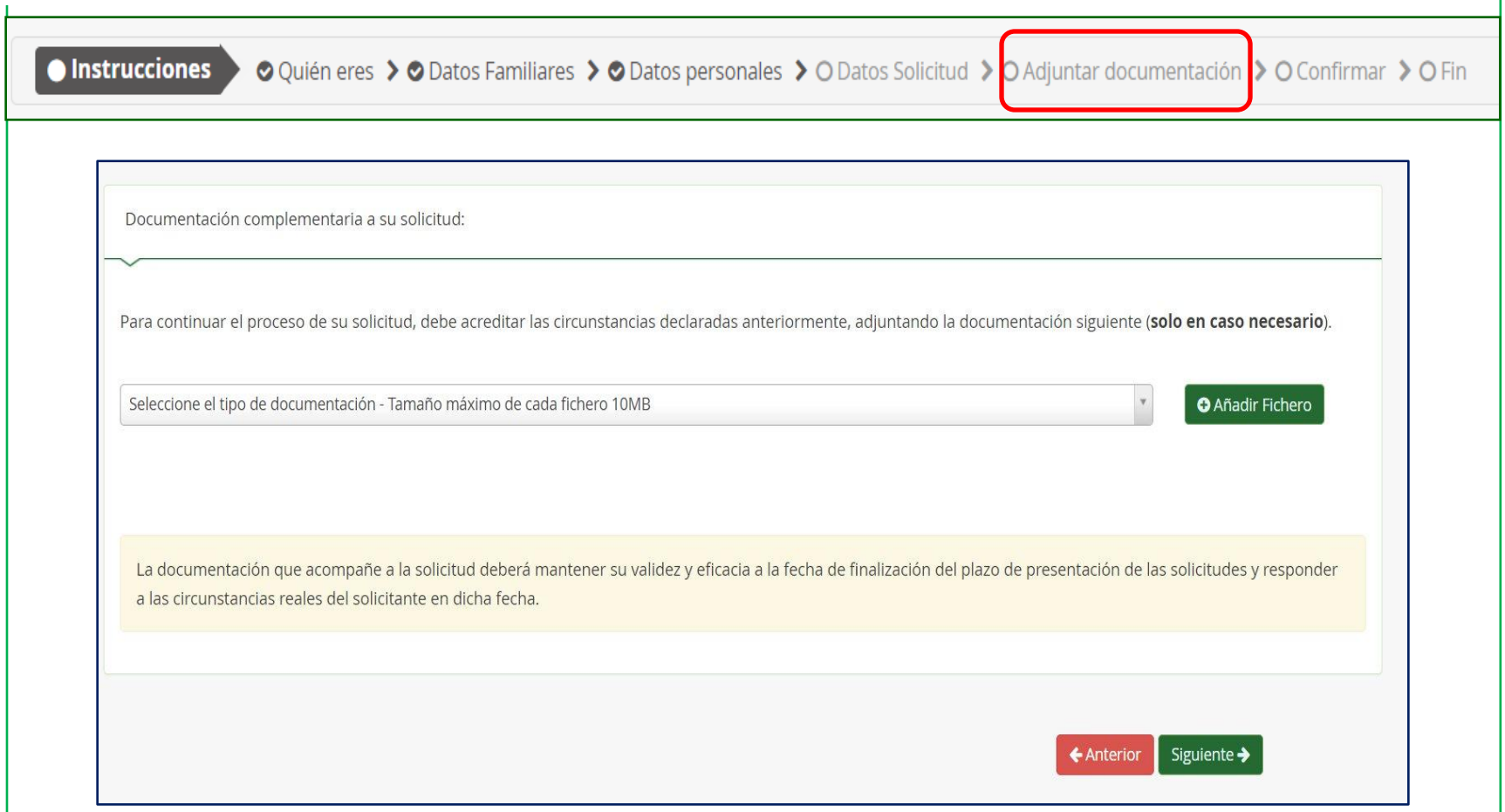

6

Verificar y confirmar

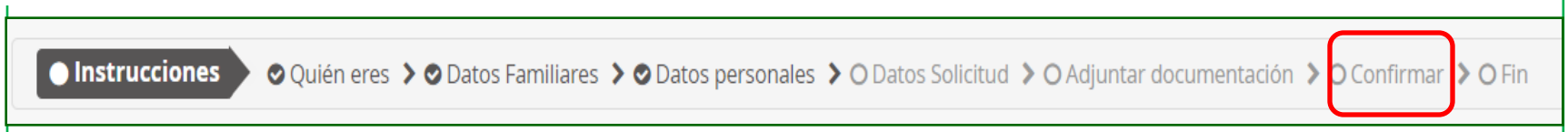

7

Finalizar

Instrucciones > Quién eres > Datos Familiares > Datos personales > Datos Solicitud > Adjuntar documentación > Confirmar > Fin

×

Introduzca el número de teléfono móvil al que enviar la clave: *

Teléfono móvil

Cancelar Aceptar

Firma mediante SMS enviado al número [redacted]

Clave SMS: * Clave Firmar