

MATRICULACIÓN 4º ESO EN EL IES LAS MARINAS PASO A PASO

Una vez que hemos accedido a la herramienta web de matriculación en la Secretaría Virtual, encontramos, por orden, las siguientes pantallas:

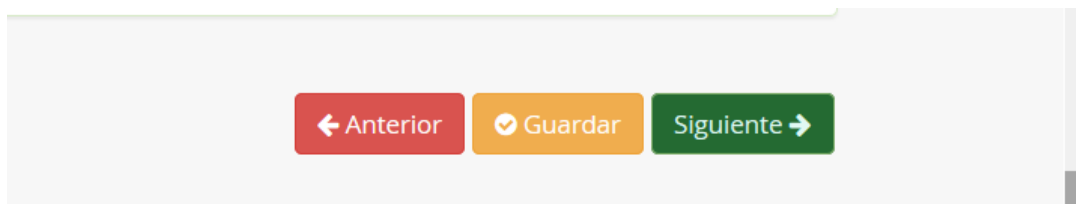
Pantalla DATOS PERSONALES

The screenshot shows a web browser window with the URL <https://www.juntadeandalucia.es/educacion/secretariavirtual/solicitud/datosPersonales/>. The page title is 'Sobre de Matrícula Educación Secundaria Obligatoria'. A navigation bar at the top includes 'Datos Familiares', 'Datos personales' (selected), 'Datos Solicitud', 'Adjuntar documentación', 'Confirmar', and 'Fin'. An 'Ayuda' button is visible in the top right corner. The main section is titled 'Datos de la persona solicitante' and contains the following fields:

- Nombre: * (Carmen)
- Primer apellido: * (Andaluz)
- Segundo apellido: (Andaluza)
- Sexo: * (Radio buttons for Hombre and Mujer, with Mujer selected)
- Fecha de nacimiento: * (03/03/2015)
- Tipo de documentación: (Tipo de documentación)
- NIF/NIE/Pasaporte: (NIF/NIE/Pasaporte)
- Nacionalidad: * (española)
- País de nacimiento: * (España)
- Localidad extranjera: (Localidad extranjera)
- Provincia de nacimiento: * (Sevilla)
- Municipio de nacimiento: * (Sevilla)
- Localidad de nacimiento: * (Sevilla)

- **DATOS DE LA PERSONA SOLICITANTE.** Se completan totalmente con todos los datos que conozcamos.
- **DATOS FAMILIARES.** Se completan totalmente con todos los datos que conozcamos.

Una vez que hemos rellenado todos los datos de estos apartados, seleccionamos el botón **Siguiente**.



Pantalla DATOS SOLICITUD

Sobre de Matrícula Educación Secundaria Obligatoria Ayuda

Datos Familiares > Datos personales > **Datos Solicitud** > Adjuntar documentación > Confirmar > Fin

Impresos a rellenar para el/la alumno/a: **Andaluz Andaluza Carmen**

Impreso	Obligatorio	Relleno	
Matrícula Educación Secundaria Obligatoria.	<input checked="" type="radio"/> Sí	<input type="radio"/> No	RELLENAR
Servicio Complementario de Transporte Escolar.	<input type="radio"/> No	<input type="radio"/> No	RELLENAR
Autorizaciones <small>- Autorización de recogida a persona distinta al padre, madre o tutores legales del alumno/a. - Autorización del uso de imagen del menor.</small>	<input checked="" type="radio"/> Sí	<input type="radio"/> No	RELLENAR
Pago seguro escolar	<input type="radio"/> No	<input type="radio"/> No	PAGAR

- **MATRÍCULA EDUCACIÓN SECUNDARIA OBLIGATORIA.** Para acceder a la cumplimentación seleccionamos el botón **RELLENAR**.

Encontramos la siguiente pantalla de selección de itinerario:

- **El itinerario 4º ESO Enseñanzas Académicas** → Está recomendado para el alumnado que va a seguir la vía del Bachillerato de Ciencias y Ciencias Sociales.
- **El itinerario 4º ESO Enseñanzas Aplicadas** → Está recomendado para el alumnado que va a seguir la vía del Bachillerato de Humanidades ó Ciclos Formativos.

SELECCIONAR ESTE ITINERARIO

Itinerario 4º ESO Ens. Académicas

TRONCALES GENERALES

✓	Geografía e Historia	i
✓	Lengua Castellana y Literatura	i
✓	Primera Lengua Extranjera: Inglés	i
✓	Matemáticas orientadas a las enseñanzas académicas	i

TRONCALES DE OPCIÓN

Seleccione para enumerar, por orden de preferencia, las distintas materias. Solo se matriculará en 2 materias de Secundaria.

+	Biología y Geología
+	Economía
+	Física y Química
+	Latín

ESPECÍFICAS OBLIGATORIAS

✓	Educación Física	i
✓	Valores Éticos o Religión: Seleccionar bloque a continuación	i

SELECCIONAR ESTE ITINERARIO

Itinerario 4º ESO Ens. Aplicadas

TRONCALES GENERALES

✓	Geografía e Historia	i
✓	Lengua Castellana y Literatura	i
✓	Primera Lengua Extranjera: Inglés	i
✓	Matemáticas orientadas a las enseñanzas aplicadas	i

TRONCALES DE OPCIÓN

Seleccione para enumerar, por orden de preferencia, las distintas materias. Solo se matriculará en 2 materias de Secundaria.

+	Ciencias aplicadas a la actividad profesional
+	Iniciación a la Actividad Emprendedora y Empresarial
+	Tecnología

ESPECÍFICAS OBLIGATORIAS

✓	Educación Física	i
✓	Valores Éticos o Religión: Seleccionar bloque a continuación	i

En las **TRONCALES GENERALES** no hay que hacer nada.

En las **TRONCALES DE OPCIÓN** se numeran todas las opciones por orden de preferencia.

En las **ESPECÍFICAS OBLIGATORIAS** no hay que hacer nada.

Debajo encontramos la siguiente pantalla:

LIBRE CONFIGURACIÓN AUTONÓMICA

Seleccione para enumerar, por orden de preferencia, las distintas materias. Solo se matriculará de una materia en (1º, 2º y 3º de Secundaria) y **dos** materias en 4º de Secundaria.

<input type="checkbox"/>	Educación Plástica Visual y Audiovisual
<input type="checkbox"/>	Música
<input type="checkbox"/>	Refuerzo de materias troncales
<input type="checkbox"/>	Tecnología de la Información y la Comunicación
<input type="checkbox"/>	Troncal de opción no cursada
<input type="checkbox"/>	Lengua extranjera Libre configuración: Francés (Segundo Idioma)
<input type="checkbox"/>	Filosofía

LIBRE CONFIGURACIÓN AUTONÓMICA

Seleccione para enumerar, por orden de preferencia, las distintas materias. Solo se matriculará de una materia en (1º, 2º y 3º de Secundaria) y **dos** materias en 4º de Secundaria.

<input type="checkbox"/>	Educación Plástica Visual y Audiovisual
<input type="checkbox"/>	Música
<input type="checkbox"/>	Refuerzo de materias troncales
<input type="checkbox"/>	Tecnología de la Información y la Comunicación
<input type="checkbox"/>	Troncal de opción no cursada
<input type="checkbox"/>	Lengua extranjera Libre configuración: Francés (Segundo Idioma)
<input type="checkbox"/>	Filosofía

Religión / Valores Éticos Seleccionar una opción

▲ 0 seleccionada/s de un mínimo de 1
● 0 seleccionada/s de un máximo de 1

<input type="radio"/>	Religión Católica
<input type="radio"/>	Valores Éticos

En esta pantalla tenemos que numerar las materias ofertadas de **LIBRE CONFIGURACIÓN** desde la 1 (preferida) hasta la 7 (menos deseada). **¡¡Obligatorio seleccionar las 7 materias!!**

Posteriormente tenemos que seleccionar entre las materias de **Religión y Valores Éticos**.

Una vez cumplimentado lo anterior se nos da la opción por parte del sistema de seleccionar una **MATERIA TRONCAL NO CURSADA** → **¡¡NO CUMPLIMENTAR ESTE APARTADO!!**

Materia troncal no cursada Seleccionar una opción

▲ 0 seleccionada/s de un mínimo de 1
● 0 seleccionada/s de un máximo de 1

<input type="radio"/>	Biología y Geología
<input type="radio"/>	Economía
<input type="radio"/>	Física y Química
<input type="radio"/>	Latín
<input type="radio"/>	Ciencias aplicadas a la actividad profesional
<input type="radio"/>	Iniciación a la Actividad Emprendedora y Empresarial
<input type="radio"/>	Tecnología

Materia troncal no cursada Seleccionar una opción

▲ 0 seleccionada/s de un mínimo de 1
● 0 seleccionada/s de un máximo de 1

<input type="radio"/>	Biología y Geología
<input type="radio"/>	Economía
<input type="radio"/>	Física y Química
<input type="radio"/>	Latín
<input type="radio"/>	Ciencias aplicadas a la actividad profesional
<input type="radio"/>	Iniciación a la Actividad Emprendedora y Empresarial
<input type="radio"/>	Tecnología

Por último, en esta misma página encontramos la siguiente pantalla:

Otros datos de interés

Indique el nivel de educación y/o formación más alto completado con éxito, referido a la Clasificación Internacional Normalizada de la Educación (CINE 2011-A) Las calificaciones obtenidas por el alumno o la alumna en otro país se tendrán en cuenta con independencia de que se hayan o no certificado o aprobado en España.

CINE2: Primera etapa de educación secundaria y similar (E.S.O., Certificados de profesionalidad de niveles 1 y 2).

¿Padece alguna enfermedad? No Sí

En caso afirmativo especificar:

¿Sigue algún tratamiento periódico? No Sí

En caso afirmativo especificar:

¿Presenta alergias a medicamentos? No Sí

En caso afirmativo especificar:

¿Presenta intolerancias alimentarias? No Sí

En caso afirmativo especificar:

Otras:

Otras especificar

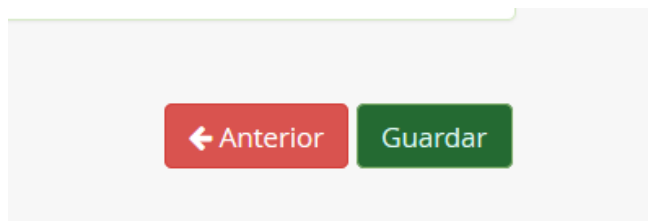
Imagen para la ficha del alumno o alumna

PARA SELECCIONAR UNA IMAGEN DESDE SU EQUIPO: JPEG, JPG, PNG **PULSE AQUÍ**

Contestamos a todas las preguntas de **OTROS DATOS DE INTERÉS**.

Por último, podemos añadir una imagen del alumno (no es obligatorio). La foto debe ser “tipo carnet”.

Una vez completada la página con todos los datos solicitados, tenemos que seleccionar el botón **Guardar**.



- **SERVICIO COMPLEMENTARIO TRANSPORTE ESCOLAR.** Este servicio sólo es ofertado en este curso para alumnado que ya era usuario del servicio en el curso 2019/2020, cualquier otro alumno ¡NO DEBE CUMPLIMENTAR ESTE APARTADO!. Para acceder a la cumplimentación seleccionamos el botón **RELLENAR**.

ulario de la solicitud - Mozilla Firefox
 https://www.juntadeandalucia.es/educacion/secretariavirtual/solicitud/datosSobreMatricula/ 120%

Etapas: * Educación Secundaria Obligatoria Curso: * 1º de E.S.O.

4. Solicita

Ser admitido para el curso 2020 / 2021 como usuario/a del servicio complementario de transporte escolar en la parada que se consigna a continuación, de acuerdo a la información publicada por el centro:

Denominación de la parada: * Roquetas de Mar - El Solanillo ¿Requiere vehículo adaptado?: * SI NO

Los campos marcados con * son obligatorios.

[← Anterior](#) [Guardar](#)

[Datos Familiares](#) > [Datos personales](#) > [Datos Solicitud](#) > [Adjuntar documentación](#) > [Confirmar](#) > [Fin](#)

Una vez seleccionada la parada pulsamos sobre el botón **Guardar**.

- **AUTORIZACIONES.** Para acceder a la cumplimentación seleccionamos el botón **RELLENAR**.

PERSONAS AUTORIZADAS PARA RECOGER A SU HIJO/A DURANTE EL CURSO 2020 / 2021

Las personas que a continuación relaciona podrán recoger a su hijo/a durante el curso 2020 / 2021 de cualquier servicio del centro:

1ª Persona autorizada: + -

Nombre: <input type="text" value="Nombre"/>	Primer apellido: <input type="text" value="Primer apellido"/>	Segundo apellido: <input type="text" value="Segundo apellido"/>
Tipo de documentación: <input type="text" value="Tipo de documentación"/>	NIF/NIE/Pasaporte: <input type="text" value="NIF/NIE/Pasaporte"/>	Teléfono: <input type="text" value="Teléfono"/>

AUTORIZACIÓN USO IMAGEN Y VOZ DEL ALUMNO/A

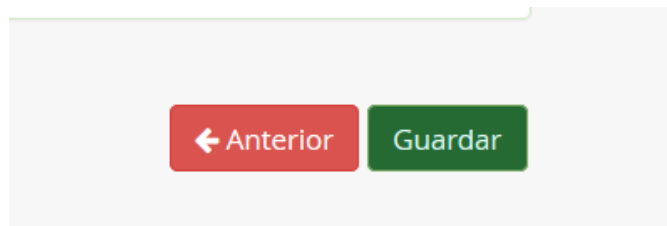
La captación y utilización de imágenes y audios de menores está protegida por Ley. No obstante, es frecuente obtener fotos, videos y voz del alumnado mientras realiza actividades educativas diversas. Estas imágenes y audios pueden ser utilizadas posteriormente para su difusión en exposiciones en el centro, en la pantalla del centro, en internet a través de la página web del centro, blogs de centro, redes sociales (Facebook, Instagram, Twitter, Youtube), y siempre con fines educativos y/o informativos. A tal efecto, solicitamos cumplimente esta autorización que podrá ser revocada si lo desean en cualquier momento por escrito ante la dirección del centro.

AUTORIZO el uso educativo y/o informativo de las imágenes y audios tomadas/enviadas en las diversas actividades educativas que realiza el/la alumno/a.

NO AUTORIZO el uso de imagen del alumno/a.

Completamos los datos de las **PERSONAS AUTORIZADAS PARA RECOGER A SU HIJO/A DURANTE EL CURSO**. Debemos añadir los datos de cualquier persona que pueda ir al centro a recoger a nuestro hijo/a si los tutores legales no pueden. **Sólo las personas autorizadas aquí podrán venir al centro a recoger a sus hijos durante el curso.**

Por último tiene que **AUTORIZAR EL USO DE LA IMAGEN Y VOZ DEL ALUMNO** para su utilización en medios físicos ó virtuales del centro.



Seleccionamos el botón **Guardar** al final de la página.

- **PAGO SEGURO ESCOLAR.** Pago de 1,12 € en concepto de Seguro para alumnado de 3º ESO en adelante. Pueden efectuar el pago a través de la pasarela de pago (con tarjeta crédito/débito) ó hacerlo al inicio de curso en el centro. **ES UN PAGO OBLIGATORIO que garantiza la cobertura de su hijo en el centro escolar.**

Para acceder al pago debe seleccionar el botón **PAGAR.**

Si, hasta este momento hemos hecho todo lo que debemos, nos aparecerá la siguiente pantalla:

Impreso	Obligatorio	Relleno		
Matrícula Educación Secundaria Obligatoria.	Sí	Sí	EDITAR	ANULAR
Servicio Complementario de Transporte Escolar.	No	Sí	EDITAR	ANULAR
Autorizaciones	Sí	Sí	EDITAR	ANULAR

- Autorización de recogida a persona distinta al padre, madre o tutores legales del alumno/a.
- Autorización del uso de imagen del menor.

Los campos marcados con * son obligatorios.

Anterior Siguiete

Desde esta pantalla podemos modificar los datos de cualquiera de los apartados anteriores seleccionando el botón **EDITAR** del apartado correspondiente.

Una vez que está todo completo, seleccionamos el botón **Siguiente**. Pantalla **ACREDITACIÓN DE LAS CIRCUNSTANCIAS DECLARADAS**.

En esta pantalla **sólo tendremos que añadir documentación si hemos solicitado transporte escolar para acreditar que el alumno reside en El Solanillo**.

En caso de adjuntar documentación tenemos que tener el documento en formato digital (imagen ó pdf) en el dispositivo con el que estemos haciendo la matrícula.

Acreditación de las circunstancias declaradas

Para continuar el proceso de su solicitud, debe acreditar las circunstancias declaradas anteriormente adjuntando la documentación siguiente (en caso necesario).

Seleccione el tipo de documentación - Tamaño máximo de cada fichero 10MB

Añadir Fichero

La documentación que acompañe a la solicitud deberá mantener su validez y eficacia a la fecha de finalización del plazo de presentación de las solicitudes y responder a las circunstancias reales del solicitante en dicha fecha.

Anterior Siguiente

Datos Familiares > Datos personales > Datos Solicitud > **Adjuntar documentación** > Confirmar > Fin

En cualquiera de los casos, al acabar pulsamos **Siguiente**.

Pantalla de CONFIRMACIÓN

Esta pantalla es MUY IMPORTANTE, prestar mucha atención.

Firmar y presentar la solicitud(SMS) Ayuda Volver

(Página 1 de 2) **ANEXO VII**

JUNTA DE ANDALUCIA **CONSEJERÍA DE EDUCACIÓN Y DEPORTE**

MATRÍCULA

EDUCACIÓN SECUNDARIA OBLIGATORIA (Código procedimiento: 2435)

ANTES DE CUMPLIMENTAR ESTE IMPRESO, COMPRUEBE QUE CORRESPONDE A LA ETAPA EDUCATIVA EN LA QUE DESEA REALIZAR LA MATRÍCULA.

NO CUMPLIMENTE LOS ESPACIOS SOMBRADOS.

ESCRIBA CON LETRA MAYÚSCULA Y CLARA.

ESTA MATRÍCULA ESTÁ CONDICIONADA A LA COMPROBACIÓN DE LOS DATOS, DE CUYA VERACIDAD SE RESPONSABILIZA LA PERSONA FIRMANTE.

1	DATOS DEL ALUMNO O ALUMNA		
	PRIMER APELLIDO	SEGUNDO APELLIDO	NOMBRE

Visualizamos el documento y comprobamos que todo está correcto. Aún no lo hemos enviado a ningún sitio, no hemos finalizado.

En este momento procedemos a **FIRMAR y PRESENTAR** la solicitud. Lo podemos hacer de 2 formas dependiendo de cómo hayamos accedido al proceso:

- **Si accedimos con clave IANDE** → Firmar y presentar la solicitud (SMS). Nos llega un sms al teléfono móvil que pongamos con la clave de firma.

Introduzca el número de teléfono móvil al que enviar la clave: *

Cancelar Aceptar

Junta de Andalucía
Consejería de Educación y Deporte

io Solicitudes Consultas Acceso Pago Seguro Escolar

Firma mediante SMS enviado al número 659148546

Clave SMS: * Firmar

← Volver

- **Si accedimos con certificado digital** → Nos ofrecerá el proceso de firma con certificado digital que debemos tener instalado en el dispositivo.

Si todo ha ido bien, se nos mostrará una pantalla como la siguiente:

Sobre de Matrícula Educación Secundaria Obligatoria Ayuda

[○ Datos Familiares](#) > [○ Datos personales](#) > [○ Datos Solicitud](#) > [○ Adjuntar documentación](#) > [○ Confirmar](#) > **Fin**

Ha realizado la presentación telemática de su solicitud.

En el siguiente enlace puede descargar la solicitud, en formato pdf.
(Recuerde que la mayoría de navegadores se encuentran configurados para guardar los archivos descargados en la carpeta "Descargas"):

[Descarga de la solicitud](#)

[Nueva solicitud](#)

Información solicitud

Estado: SIMULACION	NIF/NIE/Pasaporte: 00000000T
Fecha Finalización: 25/06/2020 20:17:36	Código: t0WGvmF/

¡¡SI NO LLEGAMOS A ESTA PANTALLA, TENDREMOS QUE REVISAR EL PROCESO!!.