

PROTOCOLO DE ACTUACIÓN COVID-19



Junta de Andalucía

Consejería de Educación y Deporte

CENTRO	IES LAS PALOMAS
CÓDIGO	11700913
LOCALIDAD	ALGECIRAS

Curso 2020/2021



El presente *Protocolo* se elabora en virtud de lo establecido en las Instrucciones 6 de julio de 2020, de la Viceconsejería de Educación y Deporte, relativas a la organización de los centros docentes para el curso escolar 2020/2021, motivada por la crisis sanitaria de la COVID-19



CONTROL DE MODIFICACIONES Y ACTUALIZACIONES		
Nº REVISIÓN	FECHA	Descripción
1	03/09/2020	Constitución de la Comisión COVID
2	07/09/2020	Aprobación del Protocolo de Actuación del COVID-19
3	14/09/2020	Revisión de ciertos puntos antes del inicio del curso

TELÉFONOS, CORREOS ELECTRÓNICOS Y DIRECCIONES DE INTERÉS	
Inspección de referencia	
Teléfono	
Correo	
Unidad de Prevención de Riesgos Laborales de la Delegación Territorial	
Persona de contacto	Unidad completa
Teléfono	
Correo	
Dirección	Calle Antonio López 1 y 3; Código Postal 11004; Cádiz
Sección de Epidemiología de las Delegaciones Territoriales de Salud	
Persona de contacto	
Teléfono	
Correo	epidemiologia.ca.csalud@juntadeandalucia.es
Dirección	
Referente Sanitario	
Persona de contacto	Juan Antonio Biedma Fernández
Teléfono	
Correo	
Dirección	Centro de Salud Algeciras Norte

ÍNDICE		
0.	Introducción.	
1.	Composición Comisión Específica COVID-19.	
2.	Actuaciones previas a la apertura del Centro.	
3.	Actuaciones de educación y promoción de la salud.	
4.	Entrada y salida del Centro.	
5.	Acceso de familias y otras personas ajenas al Centro.	
6.	Distribución del alumnado en las aulas y en los espacios comunes.	
7.	Medidas de prevención personal y para la limitación de contactos. Establecimiento, en su caso, de <i>Grupos de convivencia escolar</i> .	
8.	Desplazamientos del alumnado y del personal durante la jornada lectiva.	
9.	Disposición del material y los recursos.	
10.	Adaptación del horario a la situación excepcional con docencia telemática.	
11.	Medidas organizativas para el alumnado y el profesorado especialmente vulnerable, con especial atención al alumnado con necesidades educativas especiales.	
12.	Medidas específicas para el desarrollo de los servicios complementarios de transporte escolar, aula matinal, comedor escolar y actividades extraescolares.	
13.	Medidas de higiene, limpieza y desinfección de las instalaciones, y de protección del personal.	
14.	Uso de los servicios y aseos.	
15.	Actuación ante sospecha o confirmación de casos en el Centro	
16.	Atención al alumnado en residencias escolares y escuelas-hogar en su caso	
17.	Organización de pruebas extraordinarias de septiembre, en su caso.	
18.	Difusión del protocolo y reuniones informativas a las familias.	



19.	Seguimiento y evaluación del protocolo	
	Anexos	

Se debe tener en cuenta que *“los centros docentes elaborarán un Protocolo de actuación COVID-19 para que los procesos de enseñanza aprendizaje se desarrollen con seguridad durante el curso escolar 2020/2021, teniendo en cuenta lo establecido en la presente Instrucción y lo que determine la autoridad sanitaria en cada momento, adaptado al contexto específico del Centro”*, conforme se establece en el punto 1 de la instrucción quinta de las Instrucciones de 06 de julio de 2020, de la Viceconsejería de Educación y Deporte, relativas a la organización de los centros docentes para el curso escolar 2020/2021, motivada por la crisis sanitaria de la COVID-19.

0.- INTRODUCCIÓN

El presente Plan de Contingencia ha sido elaborado por la Comisión Específica COVID-19, regulada por las Instrucciones 6 de julio de la Viceconsejería de Educación y Deporte relativas a la organización de los centros docentes para el curso escolar 2020/2021, motivada por la crisis sanitaria de la COVID-19, del **IES Las Palomas** según modelo homologado facilitado por la Consejería de Educación y Deporte.

Este documento incluye recomendaciones y directrices en relación a las medidas de prevención e higiene frente a la COVID-19 para las actividades e instalaciones del Centro, durante el curso 2020-21, las cuales podrán ser actualizadas cuando los cambios de la situación epidemiológica así lo requieran.

La adopción y seguimiento de las medidas contempladas tiene como objetivo contribuir a que docentes y personal del Centro, alumnado y familias afronten esta apertura de los Centros en el curso actual de forma segura y contribuya a reducir el riesgo de contagios, resultando fundamental la asunción individual y colectiva de responsabilidades.

Estas actualizaciones se irán recogiendo en las diferentes versiones del Plan y serán registradas en el apartado de “*Seguimiento y Evaluación del Protocolo*”.

1. COMPOSICIÓN COMISIÓN ESPECÍFICA COVID-19

Composición

(La presente composición se ajusta a lo establecido en la instrucción sexta de las Instrucciones 6 de julio de 2020, de la Viceconsejería de Educación y Deporte, relativas a la organización de las escuelas infantiles y de los Centros de educación infantil para el curso escolar 2020/2021, motivada por la crisis sanitaria del COVID-19).

	Apellidos, Nombre	Cargo / Responsabilidad	Sector comunidad educativa
Presidencia	Cruz Fernández, Máximo	Dirección	Equipo Directivo
Secretaría	Iniesta Marín, Celia	Secretaria/PAPR L	Equipo Directivo
Miembro	Lorenzana Robles, Fernando	JJEE/Coordinador Covid	Equipo Directivo
Miembro	Alejandra Ortíz Quintero	PT/ Comisión Permanente Consejo Escolar	Profesorado
Miembro	Cózar, Juan	Representante Ayuntamiento	
Miembro	Juan Antonio Biedma Fernández	Enlace Centro de Salud Algeciras Norte	

Periodicidad de reuniones

N.º reunión	Orden del día	Formato
03/09/2020	Constitución del Equipo COVID	Presencial
07/09/2020	Aprobación del Protocolo de Actuación del COVID-19	Presencial
14/09/2020	Revisión de ciertos puntos antes del inicio del curso	Presencial

30/09/2020	Explicación de cambios en el protocolo	Videoconferencia
28/10/2020	Modificación y actualización del protocolo	Presencial
25/11/2020		Videoconferencia
23/12/2020		Videoconferencia
27/01/2021		Videoconferencia
24/02/2021		Videoconferencia
24/03/2021		Videoconferencia
28/04/2021		Videoconferencia
26/05/2021		Videoconferencia
16/06/2021		Videoconferencia

2. ACTUACIONES PREVIAS A LA APERTURA DEL CENTRO

Medidas generales

Según las Instrucciones de 06 de Julio de 2020, el retorno de la actividad docente presencial para el curso escolar 2020/2021 se regirá por las condiciones sanitarias vigentes al comienzo del mismo que serán las que determinen en cada momento la autoridad sanitaria. Para cumplir este mandato normativo se ha de partir de la consideración de la educación como un **servicio público esencial**, cuya organización en las circunstancias actuales requiere que la adopción de medidas de flexibilidad para garantizar el derecho a la educación del alumnado, que debe ser el foco de la aplicación de la práctica de las mismas.

Todas las medidas fijadas en este Protocolo van encaminadas a la creación de entornos escolares seguros para el alumnado y el personal de Las Palomas y la detección precoz de casos y gestión adecuada de los mismos. El Centro, al igual que todos los demás, tendrá como medidas generales, la **distancia** de seguridad (1,5 m.), la utilización de **mascarillas** y la higiene frecuente de **manos**.

Las medidas generales que se han tomado son:

- Tareas de limpieza y desinfección.
- Constitución y puesta en funcionamiento de la Comisión COVID-19.
- Elaboración y difusión del protocolo COVID-19.
- Aprobación del Protocolo de actuación del COVID-19.
- Difusión de las distintas medidas del protocolo entre los distintos sectores de la Comunidad educativa.
- Aplicación medidas sanitarias en todos los espacios del centro.
- Señalización de espacios comunes (aforos)
- Obras de adecuación.
- Reubicación de elementos de uso común: cafeteras, microondas, fuente de agua.
- Colocación de dispensadores de gel hidroalcohólicos en clases y zonas comunes.

Medidas referidas a las personas trabajadoras del Centro

Antes del 1 de septiembre: Envío de Medidas de prevención, protección, vigilancia y protección de salud COVID-19.

Al profesorado cronograma de primeros días de septiembre para pruebas extraordinarias.

Antes del 15 de septiembre:

- **Información:** protocolo de actuación del COVID-19
- **Formación:** Proyecto Educativo, Recursos telemáticos, Formación en Centro y Promoción de la salud.

No podrán incorporarse a su puesto de trabajo en los Centros:

- - Los trabajadores en aislamiento domiciliario por tener diagnóstico de COVID-19 o tengan alguno de los síntomas compatibles con la COVID-19.
- - Los trabajadores que, no teniendo síntomas, se encuentren en periodo de cuarentena domiciliaria.

Todo el personal que esté en el Centro **deberá utilizar mascarilla obligatoriamente (sin válvula y que cubra perfectamente la nariz, boca y barbilla)** en todas las zonas comunes, así como hacer uso de una limpieza de manos adecuada.

No se compartirá el material en la medida de las posibilidades organizativas y funcionales del Centro, en caso de no ser posible y tener que utilizarlo más de un trabajador antes /después de ser utilizado se deberá limpiar e

higienizar.

En caso de que se empleen uniformes o ropa de trabajo durante la jornada de trabajo se lavará y desinfectará a diario, de forma mecánica en ciclos completos a 60-90 °C. o en su caso en ciclos largos de lavado.

En cuanto al profesorado del Centro se han tomado las siguientes medidas

Medidas referidas a particulares, otros miembros de la comunidad educativa y empresas proveedoras, que participan o prestan servicios en el centro educativo

Envío de las medidas de actuación del protocolo.

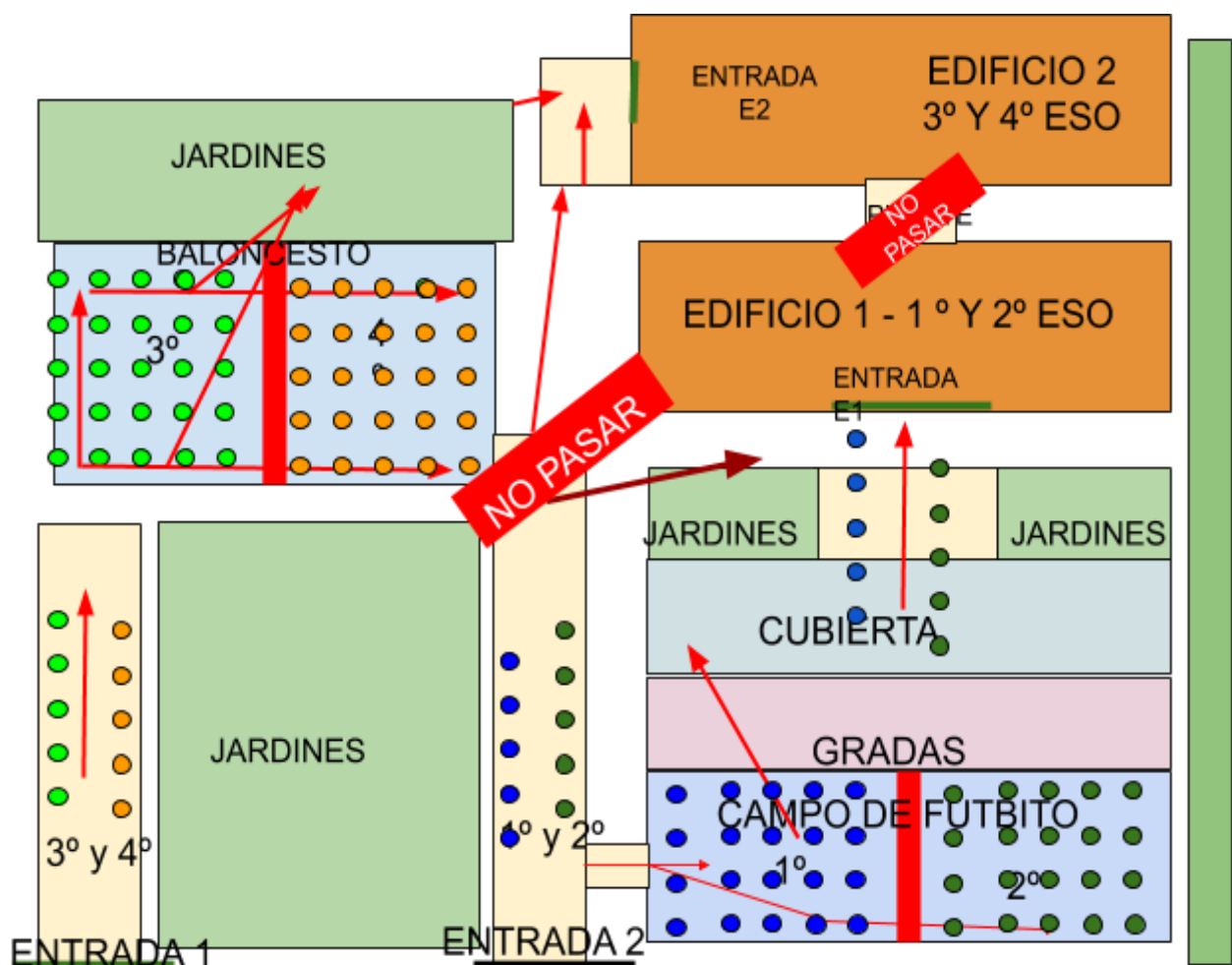
Se informará del uso obligatorio de mascarillas en todas las dependencias del Centro y los lugares donde realizar la higiene (gel hidroalcohólico o servicios con agua y jabón).

Medidas específicas para el alumnado

- El alumnado y sus familias no deben acudir al Centro hasta el inicio de las clases.
- A excepción de la asistencia a los exámenes de septiembre, así como por matriculación sobrevenida que no pueda gestionarse on-line, otros, pero siempre bajo cita previa por parte del Centro.
- Todo el alumnado, a excepción de los menores de 6 años, que acuda al Centro deberá ir con mascarilla y se informará de los puntos donde se realiza la higiene adecuada de manos.
- Antes del 1 de septiembre:
 - a. Envíode Medidas de prevención, protección, vigilancia y protección de salud COVID-19
 - b. Cronograma y medidas sanitarias para las pruebas extraordinarias.
- Antes del 15 de septiembre:
 - o Envío y publicación de Protocolo de actuación del COVID-19.
 - o Video tutorial con las medidas para los primeros días y durante el curso escolar.

Medidas para la limitación de contactos

Se mantendrá en todo momento la distancia de seguridad (1,5 m. mínimo), en las zonas comunes. Colocación de cartelería para las medidas higiénicas, dispensadores, papeleras, señalización para los desplazamientos, limitación de las zonas de recreo y de accesos para los grupos.



Se divide el centro en dos zonas: EDIFICIO 1 (principal) para 1º y 2º ESO, y EDIFICIO 2 para 3º y 4º ESO con baños propios.

Zonas de recreo:

- 1º y 2º pista de abajo.
- 3º y 4º pista de arriba.

Otras medidas

- En caso de tener sintomatología COVID-19 (fiebre, tos, malestar, etc.), no se irá al Centro y se comunicará a la dirección del Centro.
- Las reuniones se harán preferentemente de manera telemática, y solo cuando el grupo a reunirse sea pequeño y si las circunstancias así lo permiten, se harán reuniones presenciales, priorizando espacios al aire libre, no cerrados o en su caso amplios y bien ventilados. manteniendo la distancia de seguridad y siempre usando mascarilla
- El descanso se hará preferiblemente en el patio, guardando las distancias de seguridad y con mascarilla puesta en todo momento. Se podrá hacer uso de la sala de profesores con aforo limitado en función de su capacidad máxima. Se ventilará la sala de profesores cada hora, se mantendrá siempre que sea posible la distancia de seguridad y habrá al menos un punto señalizado con gel hidroalcohólico.

3.- ACTUACIONES DE EDUCACIÓN Y PROMOCIÓN DE LA SALUD

PLAN ESCUELA SALUDABLE

Actuaciones generales a través del tratamiento transversal en las áreas/materias/módulos Actuaciones específicas.

Se diseñarán e implementarán actividades interdisciplinares de educación y promoción para la salud en el Centro que incluya las medidas de prevención, el bienestar emocional, la higiene y la promoción de la salud frente a COVID-19, para hacer del alumnado un agente activo y competente en la prevención y mejora de su salud y de la comunidad educativa, favoreciendo actitudes, habilidades y conocimientos que le permitan afrontar una conducta saludable de forma libre, informada y consciente.

Para ello, se abordarán aspectos básicos relacionados con la COVID-19 como son:

- **PREVENTIVOS:** los síntomas de la enfermedad, cómo actuar ante la aparición de síntomas, medidas de distancia física y limitación de contactos, uso adecuado de la mascarilla, conciencia de la interdependencia entre los seres humanos y el entorno y fomento de la corresponsabilidad en la salud propia y en la salud de los otros, prevención del estigma.
- **HIGIENE:** la higiene de manos, la higiene postural y la higiene del sueño.
- **BIENESTAR EMOCIONAL:** la empatía, la confianza, la regulación del estrés y la ansiedad, la conciencia emocional, la autonomía personal y emocional, y, en definitiva, la competencia para la vida y el bienestar definida como la capacidad de afrontar con éxito los desafíos a los que nos enfrentamos diariamente, como la COVID-19.
- **DEPARTAMENTO DE ORIENTACION-POAT:** Se diseñarán e implementarán actividades de educación para la salud que incluyan las medidas de prevención, higiene y promoción de la salud frente a COVID-19.
 - **¿Por qué?:** es necesaria una concienciación sobre la importancia de la adopción de las medidas de prevención y control de la enfermedad en el alumnado y en todo el personal, además de la adquisición de las habilidades necesarias. De esta manera

PROTOCOLO ACTUACIÓN ANTE LA COVID-19



pueden contribuir además a que otras personas de sus hogares o del entorno social aprendan también a prevenir y evitar la transmisión del COVID - 19, así como a ganar control sobre su propia salud y bienestar.

- **¿Qué debe incluir?:** los aspectos básicos que debe incluir la educación para la salud en relación a COVID - 19 son los síntomas de la enfermedad, cómo actuar ante la aparición de síntomas, medidas de distancia física y limitación de contactos, higiene de manos y resto de medidas de prevención personal, uso adecuado de la mascarilla, conciencia de la interdependencia entre los seres humanos y el entorno y fomento de la corresponsabilidad en la salud propia y en la salud de los otros, prevención del estigma.
- **¿Cuándo?:** conviene realizar un recordatorio al inicio de la mañana de las medidas básicas hasta que se adquieran las nuevas rutinas. Además, se puede trabajar en otros espacios a valorar por el equipo docente como en las tutorías o incluyéndose de manera transversal en el contenido de otras asignaturas o en proyectos interdisciplinares.
- **Material de apoyo:** en el Anexo IV se recogen materiales de utilidad que pueden servir tanto para concienciación de la comunidad educativa como de base para preparar material didáctico específico a trabajar posteriormente con el alumnado.

Así mismo, se recomienda la utilización de la web de estilos de vida saludable para trabajar aspectos relacionados con una vida saludable: alimentación, actividad física, tabaco, alcohol-bienestar emocional y lesiones.

Programas para la innovación educativa (*Creciendo en salud, Forma Joven en el ámbito educativo...*)

En Andalucía el desarrollo de la educación y promoción de la salud en el ámbito educativo se impulsa a través del Programa para la Innovación Educativa, Hábitos de Vida Saludable (en adelante PHVS).

Este programa educativo, que adopta la denominación de Creciendo en Salud cuando se dirige a educación infantil, educación especial y educación primaria, tiene como objetivo: capacitar al alumnado en la toma de decisiones para que la elección más sencilla sea la más saludable, promover un cambio metodológico en el profesorado hacia metodologías activas

basadas en la investigación acción participativa, favorecer y fortalecer el vínculo con la comunidad fomentando entornos más sostenibles y saludables, así como establecer redes de colaboración interprofesional. Para el desarrollo de estos objetivos, se podrá contar con el material de apoyo del Programa que le puede ser de utilidad tanto para la concienciación de la comunidad educativa como para la elaboración de material didáctico específico en contextos de aprendizajes diversos, y ante posibles escenarios de docencia presencial como no presencial:

- Portal de Hábitos de Vida Saludable:

<https://portals.ced.junta-andalucia.es/educacion/portals/web/habitos-vida-saludable>

- Colabora@3.0 Creciendo en Salud:

<https://colaboraeducacion30.juntadeandalucia.es/educacion/colabora/web/creciendo-en-salud>

Otras actuaciones

Test COVID-19:

Según anuncio de la Consejería de Educación y Deporte de la Junta de Andalucía se harán pruebas para la detección de anticuerpos SARSCoV-2/PCR a todo personal del Centro, docentes y no docentes, antes del inicio de las clases.

Si algún trabajador diera positivo, o hubiera estado en contacto con algún contagiado de COVID-19, no se incorporaría a su puesto hasta que se lo indiquen las autoridades sanitarias.

4. ENTRADA Y SALIDA DEL CENTRO

(Se tiene en consideración el documento sobre Medidas de prevención, protección, vigilancia y promoción de Salud, Covid 19, para Centros y servicios educativos docentes -no universitarios- de Andalucía. Curso 2020/2021.de la Consejería de Salud y Familias)

Habilitación de vías entradas y salidas

Desde el punto de vista preventivo y en general, habrá unos recorridos en el Centro, en una sola dirección, y con una entrada y salida diferenciadas, evitando la aglomeración de personal: docente, no docente y alumnado, siempre que las características del Centro lo permitan.

- **Para el alumnado**

Dos zonas de entrada y salida:

- 1º y 2º : subida por puerta inferior pequeña (Puerta 1) hacia pista inferior (futbito)
- 3º y 4º: entrada puerta inferior grande (Puerta 2) y subida por rampa lateral paralela a la calle Madreselva hasta la pista superior (baloncesto)

- **Para el profesorado**

Puerta lateral del centro, pequeña (Puerta 3)

- **Otros**

Puerta lateral del centro, pequeña (Puerta 3)

Establecimiento de periodos flexibles de entradas y salidas

- **Timbres entrada**

- 08:15 h: entrada de 1º y 3º.
- 08:20 h: entrada de 2º y 4º

- **Timbres salida**

- 14:40 h: salida de 1º y 3º.
- 14:45 h: salida de 2º y 4º.

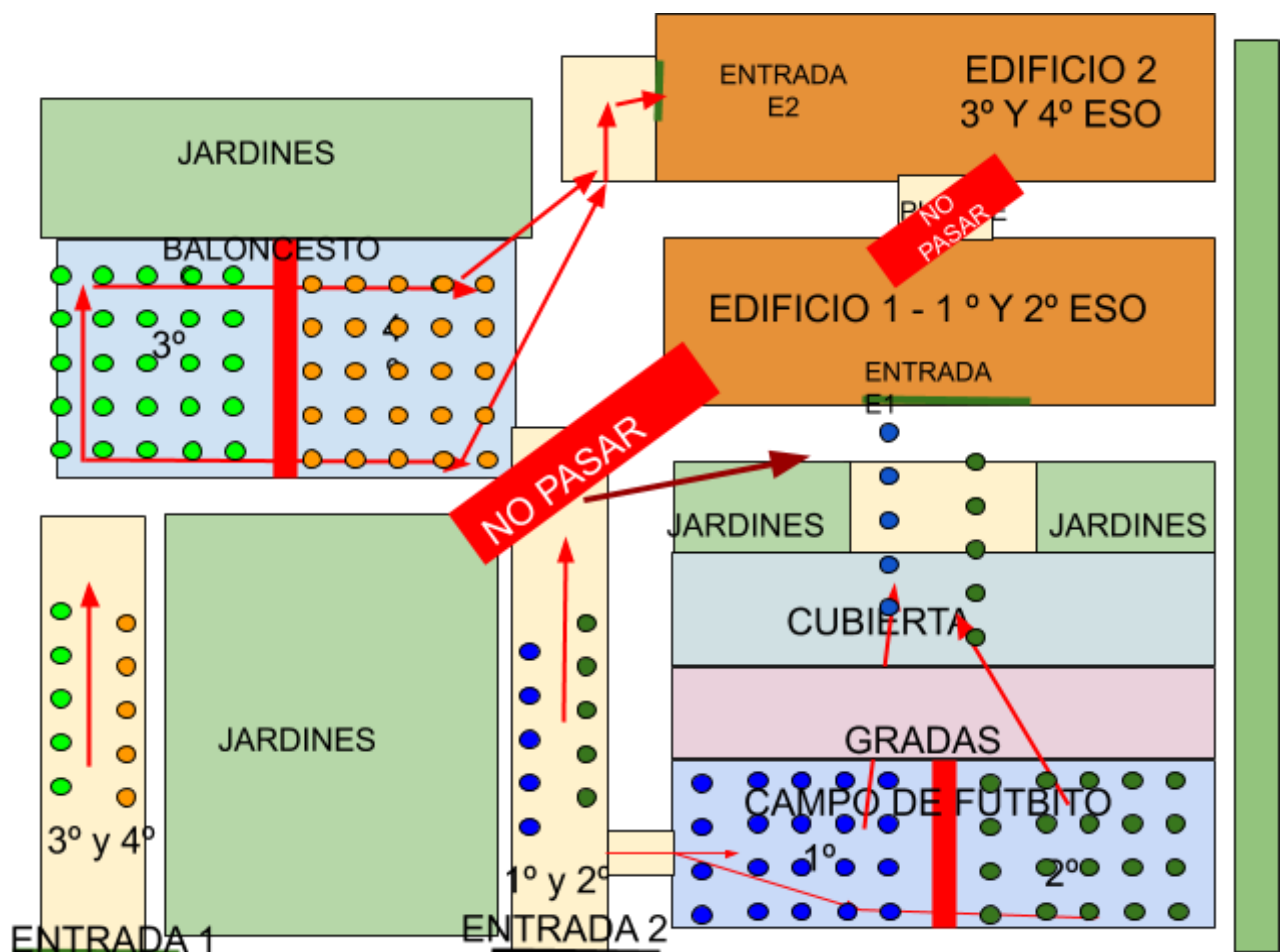
Flujos de circulación para entradas y salidas

Se ha establecido y señalizado distintos flujos de circulación del alumnado y profesorado del Centro, evitando la coincidencia espacial y temporal de los distintos grupos.

Los flujos deben garantizar la distancia de seguridad, no obstante, la mascarilla es obligatoria en todo el Centro en especial en las zonas comunes.

Entrada y salida de 1º y 2º por el **EDIFICIO 1 (PRINCIPAL)**.

Entrada y salida de 3º y 4º por el **EDIFICIO 2**.



Organización del alumnado en el interior del Centro para entradas y

salidas

Entrada

El alumnado permanecerá en el espacio designado en cada patio hasta el toque de timbre asignado a su curso/nivel.

Salida

Permanecerán dentro del aula a la espera del toque de timbre asignado a su curso/nivel.

En caso de lluvia:

Grupos en su edificio/clase, sobre todo 3º y 4º ESO. Si es posible 1ºESO irá al Gimnasio y 2ºESO al techado del patio de fútbol.

Acceso al edificio en caso de necesidad o indicación del profesorado de familias o tutores

Por la puerta lateral del Centro (Puerta 3). Las familias o tutores sólo podrán entrar al edificio escolar en caso de necesidad o indicación del profesorado o del equipo directivo, cumpliendo siempre las medidas de prevención e higiene.

Se habilitará mediante medidas de carácter general como: cita previa, mascarilla obligatoria, puntos de higiene, delimitación de los lugares de espera, itinerarios en el Centro. Se evitará siempre que sea posible la coincidencia con la entrada y salida del alumnado.

Otras medidas

Delimitar e informar a los familiares y a los usuarios del transporte escolar de las zonas de recogida y espera del alumnado y de las medidas en el transporte escolar (mascarillas obligatorias).

5. ACCESO DE FAMILIAS Y OTRAS PERSONAS AJENAS AL CENTRO

Medidas de acceso de familias y tutores legales al Centro

Durante este curso, de manera excepcional, se limitará el acceso al Centro de cualquier personal que no sea estrictamente necesario. Las familias que necesiten acudir al Centro por algún motivo que no pueda ser tratado por teléfono, lo harán bajo cita previa y con todas las medidas de precaución vigentes (mascarilla, higiene de manos y distancia interpersonal).

En caso de tener que venir a recoger a su hijo por un posible contagio de Coronavirus, deberán esperar en la puerta de acceso al edificio, sin entrar. Será la persona encargada de estar con el niño/a en la sala de aislamiento quien lo acompañe y lo entregue a la familia.

Se facilitará la comunicación a través de vías no presenciales para la tramitación de solicitudes. La comunicación con el profesorado y el equipo directivo será a través de cita previa y con medios no presenciales.

El acceso de la entrada y salida al recinto se realizará por la puerta lateral al centro, y entrando por la puerta principal del edificio 1. Las personas que accedan al recinto deberán cumplir con las medidas higiénicas de seguridad.

Las solicitudes se realizarán por escrito con un periodo máximo de 10 días lectivos para su contestación.

Se atenderán en la recepción de la entrada, no pudiendo acceder a otros espacios.

Medidas de acceso de particulares y empresas externas que presten servicios o sean proveedoras del Centro

Todo personal ajeno al Centro y que preste un servicio en el mismo deberá en todo momento respetar las normas de higiene respiratoria e higiene personal (uso de mascarilla obligatorio en todo el Centro, higiene de manos y distancia de seguridad) y con cita previa en la medida de lo posible..

Otras medidas

Se informará por parte del Centro a proveedores, empresas de servicios, familias y tutores mediante instrucciones fáciles y entendibles (pictogramas, gráficos, etc.).

6. DISTRIBUCIÓN DEL ALUMNADO EN LAS AULAS Y EN LOS ESPACIOS COMUNES

Medidas para *Grupos de Convivencia Escolar* (pupitres, mobiliario, flujos de circulación dentro del aula, aforo de espacios del aula...)

El grupo de convivencia en el **IES Las Palomas** se establece **POR CURSOS**. De esta manera se contará con cuatro Grupos de convivencia:

- **Grupo 1: 1ºESO**
- **Grupo 2: 2ºESO**
- **Grupo 3: 3ºESO**
- **Grupo 4: 4ºESO**

Cada alumno/a tendrá un lugar fijo al aula que acceda, esta disposición estará a disposición del coordinador COVID.

Los pupitres estarán separados lo máximo posible dentro del aula. Todo el mobiliario individual será de uso exclusivo de cada alumno/a, teniéndose que desinfectar según su uso, al menos al inicio y finalización de su actividad o al menos dos veces al día.

Se podrá establecer un recorrido fijo por el aula siempre que esta disponga de dos o más puertas, el aforo en todo momento del grupo de convivencia será aquel que la organización y funcionamiento del Centro haya calculado para reducir al mínimo el riesgo de contagio.

El alumnado más vulnerable deberá mantener la distancia con el resto de los compañeros lo máximo posible. El personal que deba acercarse a ellos lo hará siempre con las máximas medidas de higiene y seguridad, tratando de mantener la distancia y con los equipos de protección necesarios.

Todos los grupos de convivencia garantizarán las medidas higiénicas en sus espacios.

En la organización de salidas del aula a recreo o zonas comunes hay que tener en cuenta que cada grupo de convivencia no coincidirá en espacio y tiempo con otros grupos del Centro.

Medidas para otros grupos clase (pupitres, mobiliario, flujos de circulación dentro del aula, aforo de espacios del aula...)

Como dicta la norma los pupitres estarán alineados en filas **individuales** y siempre se usará mascarilla.

En todos los grupos de clase distintos al grupo de convivencia escolar, las superficies de contacto del mobiliario (superficie de la mesa, ordenador,

teclados, etc.) deberá desinfectarse después de cada uso. En todas las aulas y laboratorios hay líquido de desinfección y papel.

A modo de ejemplo se puede plantear la siguiente pregunta: **¿Quién desinfecta?**

Pupitres: alumnado no habitual que hace uso del mismo, tanto a la entrada y salida del aula mientras se procede a la ventilación del aula.

Materiales del laboratorio, talleres y teclados de ordenador: alumnado que vaya a utilizarlos al inicio y fin de la clase.

Normas de aforo, acomodación y uso de espacios comunes

Después del uso del espacio común se limpiarán sillas y pupitres. Para ello 5 minutos antes de terminar la clase con una bayeta, o papel y líquido desinfectante se limpiará todo.

• Gimnasio

Se podrá adecuar según las necesidades del Centro como un **aula**. Las actividades deportivas de las clases de educación física se deben hacer en espacios al aire libre o no cubiertos, reduciendo al mínimo el uso de gimnasios cerrados, si esto no fuese posible, se ventilará lo máximo.

El aforo del gimnasio como **sala de conferencia** es de 40 personas.

• Biblioteca

Cuando se use como **biblioteca** deberá exigirse el uso de mascarilla, se garantizará la distancia de seguridad limitando el aforo y entre los usuarios deberá haber 1,5 metros de separación en todos los sentidos. El aforo queda limitado a **16** alumnos.

Se podrá utilizar como **aula** y en este sentido el aforo será el mismo, de **16** alumnos como máximo.

En cualquier caso, están previstas pautas de ventilación y L+D y desinfección de manos antes de entrar.

- **Salón de usos múltiples**

Pasa a ser AULA COVID por su cercanía a la puerta principal y por tener buena ventilación.

- **Aula de desdobles I y II / Aula de Plástica / Laboratorio / Taller de Tecnología**

Al ser aulas donde entran grupos distintos, se seguirá el protocolo de usuario no habitual dicho anteriormente, el uso de mascarilla, así como la desinfección de manos al entrar. Además se deberá cumplir la distancia de seguridad entre puestos de trabajo reduciendo el aforo.

En el Edificio I, se utilizará el Aula de desdoble I, Aula de Plástica, Biblioteca y Taller de Tecnología.

En el Edificio II, se utilizará el Aula de Desdoble II y el Laboratorio de Ciencias.

- **Aula al aire libre**

Se cuenta con un Aula al aire libre con 30 mesas de pala, a disposición de cualquier docente que lo solicite.

Se recomendará que materias con 3 o más horas a la semana puedan plantearse dar clase una hora en ella.

- **Aulas de refuerzo y apoyo**

Maestra de PT y un alumno. Después de cada clase se procederá a la limpieza y desinfección sólo de las superficies de contacto así como de la ventilación de la misma.

La docente llevará pantalla protectora, mascarilla FFP2 y dispondrá de mampara de metacrilato.

- **Sala de Profesores**

8 personas máximo. Cuatro puestos de trabajo en mesas. Tres ordenadores trabajando.

Cafetera, microondas, nevera, máquina de agua y armario auxiliar se han reubicado fuera de la sala de profesores, como medida para la limitación de contactos

7. MEDIDAS DE PREVENCIÓN PERSONAL Y PARA LA LIMITACIÓN DE CONTACTOS.

Condiciones para el establecimiento de *Grupos de Convivencia Escolar*

En nuestro centro no es posible la agrupación de alumnos homogéneos con base a las materias optativas y medidas de atención a la diversidad.

Debido a la imposibilidad de garantizar la limitación de contactos entre alumnos del mismo nivel, se han establecido como grupos de convivencia 1ºESO (2 cursos), 2ºESO (2 cursos), 3ºESO (2 cursos) y 4ºESO (2 cursos).

Medidas para la higiene de manos y respiratoria

La higiene frecuente de las manos, siempre a la entrada del aula, es la medida principal de prevención y control de la infección.

Higiene respiratoria:

- Cubrirse la nariz y la boca con un pañuelo al toser y estornudar, y desecharlo a un cubo de basura con bolsa interior. Si no se dispone de pañuelos emplear la parte interna del codo para no contaminar las manos.
- Evitar tocarse los ojos, la nariz o la boca, con las manos, ya que éstas facilitan su transmisión.

Higiene de manos:

Según el :”ACUERDO DEL CONSEJO INTERTERRITORIAL DEL SISTEMA NACIONAL DE SALUD, ADOPTADO EN COORDINACIÓN CON LA CONFERENCIA SECTORIAL DE EDUCACIÓN, SOBRE LA DECLARACIÓN DE ACTUACIONES COORDINADAS EN SALUD PÚBLICA FRENTE AL COVID-19 PARA CENTROS EDUCATIVOS DURANTE EL CURSO 2020-21” :

- Se realizará una higiene de manos de forma frecuente y meticulosa al menos a la entrada y salida del centro educativo, antes y después del patio, de comer y siempre después de ir al aseo, y en todo caso un mínimo de cinco veces al día.
- El alumnado recibirá educación para la salud para posibilitar una

correcta higiene de manos e higiene respiratoria y el uso adecuado de la mascarilla.

Medidas de distanciamiento físico y de protección

- Mantener en todo momento la distancia de seguridad de 1,5 metros.
- mascarilla sin válvula y que cubra nariz, boca y barbilla. La única excepción serán las clases de Educación Física al aire libre, que se realizará sin mascarilla siempre y cuando la profesora lo indique y vea que es posible, por cumplir la distancia de seguridad.
- mamparas en despachos de equipo directivo y administración.
- mamparas en sala de profesorado y departamentos para crear espacios de trabajo.

Tras el uso del espacio el docente limpiará el mismo.

Medidas para atención al público y desarrollo de actividades de tramitación administrativa

(Deberán atenerse a las recomendaciones de prevención e higiénico sanitarias ya establecidas para ellas, debiendo contemplarse una separación en los horarios del desarrollo de ambas actividades, en concreto independizando los horarios en los que ésta se pueda realizar con las entradas y salidas del alumnado).

Para realizar las gestiones administrativas, siempre que no se puedan realizar vía telemática, se hará con **CITA PREVIA** (teléfono **956670611**) durante jornada lectiva pero nunca en entrada, salida y recreo del alumnado.

Debe mantener la distancia social de 1,5 metros en los espacios de trabajo, despacho de secretaría y despachos, conserjería, office, etc.

Se ha añadido una barrera física (mampara) en los distintos despachos, se debe usar mascarillas en estas actividades y si se manipula papel o materiales desinfectarse las manos con gel hidroalcohólico con frecuencia y/o utilizar guantes desechables

No se dispondrá de bolígrafos en las mesas de atención al público. No se debe prestar bolígrafos de uso personal a los usuarios. En el caso que se pongan a disposición de los usuarios bolígrafos, serán para su uso exclusivo y deberán desinfectarse tras su uso.

Se minimizará la manipulación de documentación. Al manejar la documentación aportada por el usuario se extremará la higiene de manos y se evitará tocarse los ojos, nariz o boca con las manos.

Otras medidas

En los desplazamientos por el Centro, el resto del personal no docente, utilizará mascarilla en todo momento.

En el caso de las ordenanzas, que deben manipular correo, paquetes, documentos, fotocopiadora, teléfonos, puertas, ventanas, etc., se debe intensificar el lavado de manos, debiendo utilizar mascarillas, y se recomienda el uso guantes durante la realización de este tipo de tareas.

Además, deberán extremarse las medidas de higiene de manos, así como las de limpieza y desinfección de los distintos espacios de trabajo. Extremar la limpieza de los espacios (pomos, puertas, aseos, etc.). Se recomienda que el alumnado acuda al Centro con una botella u otro dispositivo similar con agua potable, preferiblemente identificado. No se puede utilizar la fuente del patio en ningún momento, ya que ha sido inutilizada.

8. DESPLAZAMIENTOS DEL ALUMNADO Y DEL PERSONAL DURANTE LA JORNADA LECTIVA

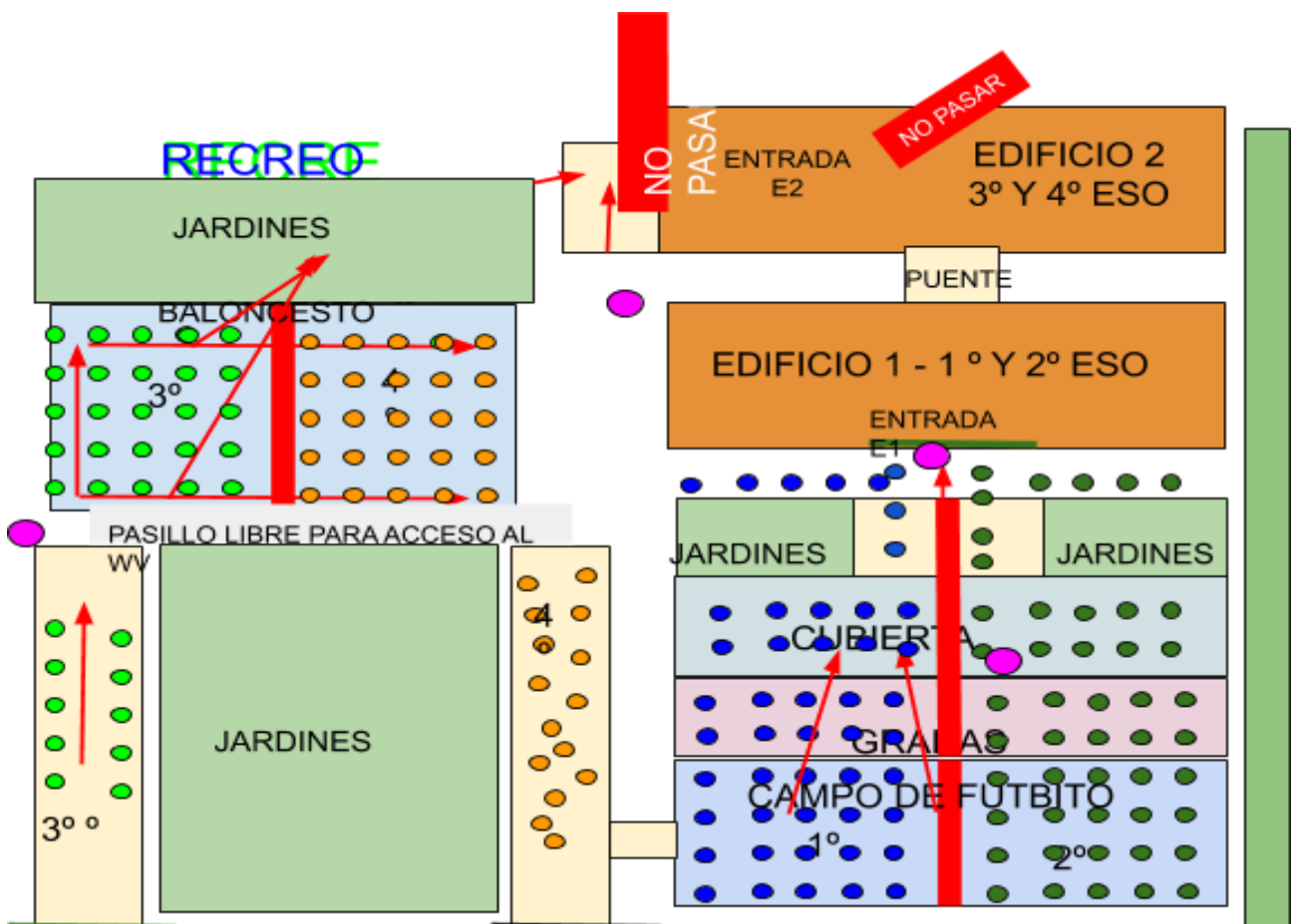
Flujos de circulación en el edificio, patios y otras zonas

Se han establecido flujos de circulación, señalados por flechas, en cada uno de los edificios del centro. Se limitará el flujo de los grupos de convivencia a sus edificios.

Sólo el profesorado usará el puente entre los dos edificios.

Para limitar el contacto entre el alumnado, se han establecido unos turnos preferentes de acceso al baño.

En el patio se han establecido zonas donde el recreo se hará por *Grupos de Convivencia Escolar* siguiendo el siguiente plano:



Señalización y cartelería

El Centro utilizará señales y pictogramas para recordar continuamente las

normas, tanto al alumnado como al personal del Centro, y serán básicos a la hora de realizar dicha señalización los principios básicos de limitación de contactos y medidas de prevención personal:

- Distancia de seguridad
- Uso de mascarilla
- Marcas en el suelo para señalar la dirección y
- Ocupación
- Carteles de prohibido el paso a alumnado en el puente.
- Carteles en baños de profesorado o alumnado

9. DISPOSICIÓN DEL MATERIAL Y LOS RECURSOS

Material de uso personal

Todo el personal del Centro utilizará mascarilla y en todo momento habrá gel hidroalcohólico en todas las dependencias del Centro (aulas, sala de profesores, dependencias de uso común, conserjería, etc.).

Las pizarras digitales y pizarras blancas se usarán sólo con los lápices electrónicos/rotulador de tinta que serán de uso personal, el alumnado hará uso del suyo propio.

Material de uso común en las aulas y espacios comunes

Por el Centro se distribuirán papeleras con tapa y pedal para recoger el material, mascarillas, papeles, etc.

Los lugares donde se disponga de geles en las entradas de las aulas y zonas comunes estarán señalizados y serán accesibles.

Fotocopiadora o copias

Se usará este medio lo menos posible priorizando la exposición de los mismos en un medio digital o enviándolo a la plataforma definida por el docente. Sólo en caso de que el alumnado no pueda acceder a esta forma se hará copia.

La recogida de información se adaptará a medios digitales.

Material deportivo

Será responsabilidad de la profesora de EF el uso adecuado del mismo durante su horario de clase. Aunque se aconsejan deportes individuales, siempre que la profesora podrían compartir material deportivo, siempre y cuando la profesora lo autorice y con posterior limpieza y desinfección.

Material del aula de Tecnología, Plástica y Laboratorio

Será responsabilidad del profesorado correspondiente el uso adecuado de dicho material. Se aconseja materiales de uso individual que deberá traer cada alumno y alumna siempre que sea posible. En caso de autorización del profesorado, se podrán manipular utensilios comunes, solamente dentro del mismo Grupo de Convivencia y con una posterior limpieza y desinfección.

Biblioteca

Los libros prestados pasarán un tiempo de cuarentena de 48 horas tras ser desinfectados en su exterior.

Dispositivos electrónicos

Serán de uso individual por cada alumno/a y personal docente. Si no fuera posible, después de ser utilizado por cada usuario, se seguirán las normas de desinfección para cada material o recurso.

Libros de texto y otros materiales en soporte documental

Se fomentará el uso de libros digitales para uso en el hogar. Los libros se quedarían en el aula, para evitar posibles contagios, siempre y cuando el alumnado disponga de herramientas telemáticas.

Otros materiales y recursos

10. ADAPTACIÓN DEL HORARIO A LA SITUACIÓN EXCEPCIONAL CON DOCENCIA TELEMÁTICA

Ante la posibilidad de una nueva suspensión de la actividad docente presencial durante el curso 2020/2021 por la evolución de la pandemia provocada por la COVID-19 es necesario contar desde el inicio del curso con una organización y planificación que permita detectar y afrontar los aprendizajes imprescindibles que haya que reforzar del curso anterior y una transición factible a la enseñanza no presencial, si esta fuera necesaria.

Adecuación del horario lectivo para compatibilizarlo con el nuevo marco de docencia

Se tomará como referencia el horario cargado en Séneca-Pasen.

Se establecerá un horario telemático determinando el número de sesiones telemáticas en función de la carga horaria de cada materia,

Se tendrá que crear y usar un entorno virtual (moodle o classroom) para trabajar con el alumnado. Serán medios oficiales ya que están permitidos por la Consejería de Educación y Deporte.

Séneca nos servirá para comunicar resultados y tareas a las familias mediante el cuaderno del profesorado.

Adecuación del horario individual del profesorado para realizar el seguimiento de los aprendizajes alumnado y atención a sus familias

Las modificaciones en el horario de las áreas/materias/módulos, así como en la atención al alumnado por vía telemática, supondrá a su vez, una modificación en las tareas y funciones a desarrollar por el profesorado (impartir docencia telemática, corrección de tareas, preparación de actividades, reuniones de coordinación, etc...) pero no una modificación en su horario individual.

Adecuación del horario del Centro para la atención a necesidades de gestión administrativa y académicas de las familias y, en su caso, del alumnado

- **Gestión administrativa:** se atenderá por mail las solicitudes administrativas a través del teléfono en el horario de 09:30 a 13:30.
- **Atención a las Familias:**
 - **Conserjería:** a través del teléfono en horario de 08:30 a 14:30.
 - **Tutor/a:** El horario de atención a las familias se realizará a través de solicitud previa, siendo flexible al realizarse en horario de mañana y tarde.



- **Equipo Docente:**
 - **Atención a las familias:** a través de Séneca-Pasen, e-mail, videoconferencia, teléfono o correo.
 - **Atención al Alumnado:** a través de Séneca-Pasen, e-mail, videoconferencia, teléfono o correo.

Otros aspectos referentes a los horarios

**INSTRUCCIONES DE INSPECCIÓN Y PLANIFICACIÓN.
MEDIDAS PREVENTIVAS DE TELETRABAJO PARA EL PERSONAL DEL**

PROTOCOLO ACTUACIÓN ANTE LA COVID-19

CENTRO

Introducción

Tal y como queda de manifiesto en la “Medidas de prevención, protección, vigilancia y promoción de la salud COVID-19, para Centros y servicios educativos docentes (no universitarios) de Andalucía para el curso 2020/2021” de 29 de junio de 2020 elaborado por la Consejería de Salud y Familias, los centros educativos tienen un papel fundamental en el desarrollo de la infancia y de la sociedad en general. El derecho a la educación y el derecho a la protección de la infancia deben ser una prioridad en la recuperación tras la crisis.

La justificación para el cierre de escuelas se basó en la efectividad de esta medida en el contexto de las epidemias de gripe estacionales o de gripe pandémica, sin embargo, este efecto no está tan claro en el caso del SARS-CoV-2. A pesar de que aún no contamos con suficientes pruebas para medir el efecto del cierre de las escuelas sobre el riesgo de transmisión de la enfermedad, las consecuencias adversas que tiene para la seguridad, el bienestar y el aprendizaje de los niños están bien documentadas.

El cierre de los centros educativos ha tenido como máxima consecuencia, en un primer momento, la necesidad de plantear una educación a distancia. Esta estrategia ha podido resolver una situación con la que la mayoría de los países se encontraron y a la que hubo que dar respuesta de forma inmediata sin tiempo suficiente para una adecuada planificación. Sin embargo, la educación a distancia no sustituye el aprendizaje presencial y la socialización y desarrollo que permite el entorno escolar y la interacción con los docentes y entre alumnos/as.

Según indican las Instrucciones de 6 de Julio de 2020, de la Viceconsejería de Educación y Deporte, desde el 1 de septiembre de 2020, de forma general, todo el personal se incorporará en la modalidad de trabajo presencial en los Centros y servicios educativos, dando instrucciones para elaboración de este protocolo de actuación COVID-19 y contemplando las siguientes situaciones:

- a) Situación de docencia presencial, ajustada al protocolo de actuación específico.
- b) Situación excepcional con docencia telemática.

Como consecuencia de estas medidas adoptadas por el Gobierno de España y, en consecuencia, por la Junta de Andalucía mediante Orden de 15 de marzo de 2020, por la que se determinan los servicios esenciales de la Administración de la Junta de Andalucía con motivo de las medidas excepcionales adoptadas para contenerla COVID-19, se estableció con carácter general la modalidad no presencial para la prestación de servicios.

La modalidad no presencial para la prestación de servicios de los empleados públicos no está contemplada dentro del sistema organizativo de la Junta de Andalucía, apareciendo por tanto una nueva modalidad de actividad laboral, el trabajo a distancia.

Por otro lado el Real Decreto Ley 8/2020 y en su artículo 5, párrafo tercero dice textualmente "Con el objetivo de facilitar el ejercicio de la modalidad de trabajo a distancia en aquellos sectores, empresas o puestos de trabajo en las que no estuviera prevista hasta el momento, se entenderá cumplida la obligación de efectuar la evaluación de riesgos, en los términos previstos en el artículo 16 de la Ley 31/1995, de 8 de noviembre, de Prevención de Riesgos Laborales, con carácter excepcional, a través de una autoevaluación realizada voluntariamente por la propia persona trabajadora". Para ello, se puede utilizar, si procede, el cuestionario situado en el Anexo IV.

Asimismo, en el presente documento informativo se recogen recomendaciones generales a tener en cuenta en la modalidad de trabajo no presencial, durante la situación excepcional planteada con motivo del COVID-19, no debiendo por tanto considerarse como una guía aplicable a las situaciones donde las personas trabajadoras vengan realizando teletrabajo de forma ordinaria, y un enlace a la página de la Consejería de Salud y Familias de la Junta de Andalucía, para estar informados y conocer las recomendaciones para prevenir los contagios de SARS-CoV-2, así como las últimas noticias oficiales al respecto.

Equipos de trabajo

- Teléfono móvil
- Ordenador de sobremesa o portátil con conexión wifi y/o conexiones VPN

Riesgos asociados al teletrabajo

- Riesgos generales del espacio de trabajo.
- Riesgos ergonómicos.



- Riesgos derivados de agentes físicos (iluminación, temperatura) como la fatiga visual o el disconfort térmico, por ejemplo.
- Riesgos organizacionales y psicosociales que pueden derivar del aislamiento, tecnoestrés, estrés laboral, etc.

Recomendaciones respecto al lugar de trabajo (domicilio)

- Se debería poder separar fácilmente entorno de trabajo y familiar, existiendo unas normas para pasar de uno a otro, y estableciendo un horario de trabajo y descanso.
- Ubicarse en una habitación segura, con espacio suficiente, y dotada de mesa, silla e iluminación adecuada. Sería conveniente que dispusiera de luz natural, y que el ruido, tanto externo como de la casa, fuese el menor posible.
- Mantener el orden y la limpieza, respetando los lugares de paso para evitar riesgos de caída, golpes, de igual manera para evitar los riesgos de contactos eléctricos e incendios evitar la sobrecarga de los enchufes.
- Controlar a ser posible la temperatura y la renovación del aire.

Riesgos relacionados con el uso de pantallas de visualización de datos.

- Carga física (aspectos ergonómicos del puesto de trabajo, silla, mesa, altura de la pantalla, etc.)
- Fatiga visual (luz de frente o de espaldas, altos contrastes, luz natural deficiente parpadeos, etc.)
- Carga mental (dificultad en el manejo de aplicaciones, pausas para descansar, calidad del aire interior, etc.)

Recomendaciones generales

- Mesa o superficie de trabajo, mejor si es mate para evitar reflejos, con suficiente espacio para colocación de la pantalla, teclado, documentos y materia accesorio. Es recomendable que exista espacio suficiente bajo la mesa para descansar las piernas cómodamente. Es importante dejar espacio suficiente delante del teclado para que el trabajador apoye los brazos y las manos, evitando así las “muñecas al aire” que provocan a la larga una carga estática de las extremidades superiores.
- Es importante mantener la espalda erguida y una adecuada sujeción lumbar.



- Silla estable, a ser posible con altura regulable y apoyo de la zona lumbar. Mejor si tuviera reposabrazos para reducir la carga muscular zona cuello y hombro.
- Así mismo, habitualmente se recomienda reposamuñecas para reducir la carga estática en brazos y espalda, así como reposapiés o algún objeto que haga su función para que mantengamos piernas y antepiernas a 90°
- Preferencia por la iluminación natural, complementándose con artificial.
- Colocación de la pantalla del ordenador de forma perpendicular a las ventanas (en ningún caso de frente o de espaldas) para evitar deslumbramientos y reflejos. Igualmente ubicar los puestos de trabajo para que los ojos no queden situados frente a una ventana o frente a un punto de luz artificial que le pueden producir deslumbramientos directos. Si esto no fuera posible, atenuar la entrada de luz por medio de persianas, cortinas o estores.
- Es conveniente que la pantalla sea orientable e inclinable y poderse ajustar si es posible la luminosidad y el contraste entre los caracteres y el fondo de la pantalla y adaptarlos a las condiciones del entorno.
- Colocación de la pantalla a una altura adecuada, de tal manera que los ojos estén a una altura comprendida dentro del tercio superior de la pantalla cuando estamos sentados frente a ella, colocación de la pantalla, el teclado y los documentos a una distancia similar de los ojos para evitar la fatiga visual y los giros de cuello y cabeza. La distancia recomendada de lectura de la pantalla con respecto a los ojos del trabajador es entre 40-55 cm.
- Introducción de pausas que permitan la recuperación de la fatiga y reducir el tiempo máximo de trabajo ante una pantalla (paseos cortos y cambio de actividad de 10 minutos cada 40 ó 50 minutos de trabajo aproximadamente).
- Relaja la vista mirando hacia lugares alejados: el cambio de enfoque ayuda a relajar los músculos oculares.
- En cuanto a los ordenadores portátiles, debido al reducido tamaño de la pantalla y el teclado integrado, se recomienda conectarlo, a ser posible,

a un monitor y teclado independientes. Nunca utilizarlos sobre las piernas para que su cuello no permanezca excesivamente flexionado.

- Si se va a utilizar tablets durante un tiempo prolongado, es importante colocarlas sobre una mesa u otra superficie elevada. Nunca sobre las piernas para que tu cuello no permanezca excesivamente flexionado. Dispón de objetos como atriles o fundas que permitan un adecuado ángulo de inclinación de las mismas. Recurre a sistemas de predicción de palabra o de dictado para reducir el número de pulsaciones en el teclado.

Riesgos psicosociales específicos relacionados con el trabajo a distancia.

- Aislamiento (ausencia de compañeros/as, ausencia de reuniones, falta de comunicación, etc).
- Estrés laboral y sobrecarga de trabajo por exceso de jornada de trabajo.
- Incertidumbre por el momento que se vive en España con el Coronavirus.
- Tecnoestrés.

Recomendaciones generales

- Con relación a los riesgos asociados al aislamiento, suele recomendarse como conveniente prefijar reuniones entre el teletrabajador y los componentes de su servicio, jefatura directa, o sesiones de formación y consulta y/o colaborar en un grupo de whatsapp del personal del trabajo. De esta manera, se consigue estar al día en cuestiones propias del trabajo, de la organización de su servicio, se fomenta el sentido de pertenencia a una organización, y se previenen problemas derivados de la soledad, el aislamiento, e incluso el sentimiento de “no importante”.
- Organiza tu tiempo y prográmate períodos de trabajo determinados que te permitan mantener la atención en dicho trabajo.



- Solicita a las personas con las que convivas que respeten tu espacio y horario.
- Realiza pequeñas pausas cada cierto tiempo y procura hacer estiramientos, así como cambios de actividad.
- Establece un horario para las comidas, y mantén pequeños momentos de evasión, procura en estos descansos no consultar noticias relacionadas con la pandemia por el coronavirus, no ayudan a bajar el nivel de incertidumbre y estrés por la situación.
- Evita también en esos periodos de comidas y descansos atender a temas de trabajo
- Cuando hayas finalizado tu jornada, desconecta del trabajo e intenta programar tu vida personal al margen de interrupciones laborales
- Recuerda que, si al finalizar el trabajo continúas utilizando pantalla de visualización, acumularas fatiga visual y mental. Por ello, dedica para cambiar a otras actividades que no te supongan esto.
- No estés constantemente consultando los infectados, hospitalizados, muertos, etc. Mantente informado sobre la evolución de la pandemia, pero sin sobrepasarte de datos, opiniones, etc., ya que no ayuda a sobrellevar la situación, que excede con mucho a lo que cada cual pueda hacer por separado. Simplemente sigue las recomendaciones generales y/o particulares que te sean de aplicación de las autoridades sanitarias de la OMS, nacionales, y andaluzas (si por cuestión de competencias realizaran alguna)

Otras recomendaciones de promoción de la salud de los teletrabajadores

No necesariamente derivada de la prestación de servicios en régimen de trabajo a distancia, existen otros riesgos para la salud física del teletrabajador que pueden verse incrementados en comparación con el trabajo presencial.

- Sedentarismo, por la falta de actividad física habitual, aumentando por la eliminación del desplazamiento al trabajo.

- El “síndrome de la patata en el escritorio”, por el mayor acceso a comida y por su ingesta a deshoras, pudiendo provocar problemas cardiovasculares, hipertensión, trastornos gastrointestinales.....
- Aumento de conductas nocivas por no encontrarse en las instalaciones del Centro de trabajo, tales como el tabaco, etc

Aunque no puede considerarse riesgos laborales en sentido estricto, se entiende recomendable que las personas empleadas públicas tengan en cuenta estos factores sobre su salud y eviten estas conductas.

Se recomienda, fuera de la jornada laboral, aprender técnicas de afrontamiento del estrés: relajación, meditación, yoga, y centrar su energía en lo que puede hacer: establecer rutinas de higiene, ejercicio físico, alimentación sana y sueño equilibrado, evitar la sobreexposición a la información catastrofista, hacer cosas que le gusten y que le sirvan para cumplir sus objetivos: lectura, escuchar música, bailar, sentido del humor, baños o duchas relajantes,...

Enlace oficial de información general

- https://juntadeandalucia.es/organismos/saludyfamilias/areas/salud-vida/paginas/Nuevo_Coronavirus.html
- **Ver Anexo IV**

11.- MEDIDAS ORGANIZATIVAS PARA EL ALUMNADO Y EL PROFESORADO ESPECIALMENTE VULNERABLE, CON ESPECIAL ATENCIÓN AL ALUMNADO CON NECESIDADES EDUCATIVAS ESPECIALES

Debemos entender dos grupos bien diferenciados:

* Alumnado y profesorado que pertenecen a los grupos vulnerables, según la normativa de sanidad.

* Alumnado con Necesidades Educativas Especiales.

Cada caso deberá ser evaluado por el médico del docente o alumno. Este profesional sanitario será el que determine si puede asistir al Centro y qué medidas especiales requeriría para ello. No obstante, como medidas generales se adoptarán las siguientes:

Alumnado especialmente vulnerable y con Necesidades Educativas Especiales:

• Limitación de contactos

Apoyos en Grupos Ordinarios y programas específicos.

La PT fijará su horario diario llevando el siguiente orden de:

1º. Mismo grupo-clase.

2º. Mismo nivel.

3º. Mismo ciclo (en este caso edificio),

La finalidad es que durante ese día los contactos se limiten al menor número de alumnos/as posibles.

• Medidas de prevención personal

Para el profesorado mascarilla FFP2 y se aconseja bata desechable, en el tratamiento directo con el alumnado con NEAE. Higiene de mano, distancia interpersonal y evitar utilización de material compartido.

• Limpieza y ventilación de espacios de aprendizaje

En todas las aulas tendrán papel y líquido desinfectante para limpiar las zonas de contacto.

Se abrirán puertas y ventanas cinco minutos antes de la finalización de las clases. En el caso que el clima lo permita se mantendrán abiertas siempre que sea posible.

Profesorado y alumnado especialmente vulnerable

El Centro tendrá localizados al alumnado y profesorado que pertenece a los grupos vulnerables, para prestarle especial atención y poder actuar con mayor rapidez y eficacia ante una contingencia. Para lo cual solicitarán a los tutores si pertenecen a algún grupo de vulnerabilidad definidos por la administración sanitaria, para el alumnado o menores.

• Limitación de contactos

El profesorado seguirá el procedimiento que esté en vigencia en cada momento.

PROCEDIMIENTO DE ACTUACIÓN PARA LOS SERVICIOS DE PREVENCIÓN DE RIESGOS LABORALES FRENTE A LA EXPOSICIÓN AL SARS-CoV-2

Dentro de las posibilidades organizativas y funcionales del Centro, en caso de que el procedimiento de evaluación del personal especialmente sensible a la infección por coronavirus COVID-SaRs.2 dé alguna limitación o utilización de equipos de protección individual, se llevarán a cabo, tras consulta a la Unidad de Prevención de Riesgos Laborales de las Delegaciones Territoriales de Educación por parte del Centro.

12.- MEDIDAS ESPECÍFICAS PARA EL DESARROLLO DE LOS SERVICIOS COMPLEMENTARIOS DE TRANSPORTE ESCOLAR, ACTIVIDADES EXTRAESCOLARES Y PROA

En el caso del transporte escolar se ha de cumplir lo establecido en la Orden de 19 de junio de 2020, por la que se adoptan Medidas Preventivas de Salud Pública en la Comunidad Autónoma de Andalucía para hacer frente a la crisis sanitaria ocasionada por el Coronavirus (COVID-19), una vez superado el estado de alarma, procurando la máxima separación posible en el caso del alumnado perteneciente a grupos-clase de convivencia distintos.

Transporte escolar

Uso general de mascarillas en el autobús.

Entrada al centro: A la entrada al centro cada alumno/a se dirigirá al punto designado para la espera. En el caso de lluvia, el alumnado se dirigirá a su clase.

Salida: el alumnado irá al punto de encuentro, manteniendo en todo momento la distancia de seguridad, justo en la puerta lateral pequeña del centro (puerta 3), donde esperará con la mascarilla puesta. En el caso de lluvia, esperarán en la entrada del centro al edificio principal.

- El servicio se realizará en el horario habitual de los últimos años.
- Después de cada servicio la empresa desinfectará el transporte.
- En los transportes que no tenga instalada una mampara, se dejará libre la primera fila detrás del conductor.

Incidencias: las empresas informarán por escrito de cualquier incidencia acaecida en el servicio.

Actividades extraescolares

Quedan suspendidas cualquier salida del centro que suponga la visita a otras instalaciones o lugares ajenas hasta que las condiciones higiénicas lo permitan, además de las que supongan contacto directo con personas ajenas al centro, exceptuando charlas donde se puede mantener la distancia de seguridad.

Solamente estarán permitidas las salidas por el campo para realizar alguna actividad al aire libre, siempre que se use mascarilla y distancia de seguridad, así como preferentemente sean grupos no muy extensos y que puedan ser perfectamente controlados por el o la docente.

En el caso de charlas se realizarán en el gimnasio y con mascarillas.

- **Limitación de contactos**

Se reducirán el número actividades para limitar el número de contactos.

Las actividades se realizarán en el gimnasio donde se puede mantener la distancia de seguridad con el técnico.

- **Limpieza y ventilación de espacios**

Después de la actividad se ventilará el espacio usado y posteriormente se limpiará.

PROA

En las clases de acompañamiento, por las tardes, el profesorado que imparta el programa, bajará a recibir a su alumnado al patio, les pasará lista y cerrará la verja de hierro tras de sí.

Al llegar al aula todo el alumnado se echará gel hidroalcohólico y se mantendrán las distancias de seguridad, ya que serán como mucho 10 alumnos y alumnas, y se usará mascarilla.

13.- MEDIDAS DE HIGIENE, LIMPIEZA Y DESINFECCIÓN DE LAS INSTALACIONES Y DE PROTECCIÓN DEL PERSONAL

Limpieza y desinfección

Como criterio general las medidas de limpieza y desinfección (L+D) deberán seguir las recomendaciones que ya están establecidas por la Dirección General de Salud Pública y Ordenación Farmacéutica perteneciente a la Consejería de Salud y Familias. Dichas recomendaciones se encuentran recogidas en el documento que se anexa:

PROCEDIMIENTO DE LIMPIEZA Y DESINFECCIÓN DE SUPERFICIES Y ESPACIOS PARA LA PREVENCIÓN DEL CORONAVIRUS EN LA COMUNIDAD AUTÓNOMA DE ANDALUCÍA.

- (https://juntadeandalucia.es/export/drupaljda/200320_Procedimiento_LD_Coronavirus_AND.pdf)

Se utilizarán productos virucidas permitidos para uso ambiental. La lista de los mismos y su ampliación puede encontrarla en el siguiente enlace: (listado de virucidas autorizados y Notas informativas)

- https://www.mscbs.gob.es/profesionales/saludPublica/ccayes/alertasActual/nCov-China/documentos/Listado_virucidas.pdf

Si se utiliza lejía se podrá desinfectar de forma eficaz con hipoclorito sódico al 0,1%, cuya dilución se prepara a partir de lejía común (mínimo de 35g/l): 30 ml de lejía común por litro de agua, dejando actuar, al menos, 1 minuto. Importante preparar el mismo día que se pretenda utilizar o mejor un poco antes de su uso.

Se deberá limpiar y desinfectar locales, espacios, mobiliario, instalaciones, equipos y útiles, así como filtros de ventilación, incluyendo los de equipos de aire acondicionado, todo ello de las aulas, zonas comunes y zonas administrativas.

Se realizará un listado con todos los espacios usados (accesos, aulas, aseos, etc.), así como su ubicación, que se encuentra recogido en Anexo

I.

A lo largo de la jornada laboral se recomienda reforzar la limpieza y desinfección, procediendo a **limpiar y desinfectar cada aula usada dos veces al día**, en concreto las mesas y sillas usadas y elementos susceptibles de un mayor contacto manual. Las medidas de limpieza se extenderán también, en su caso, a zonas privadas de los trabajadores, tales como despachos, salas comunes y áreas de descanso del personal. La limpieza y desinfección de zonas de descanso, zonas comunes y aseos deberá realizarse dependiendo de su uso, para garantizar la seguridad del personal y del alumnado al menos dos veces al día.

Ventilación

Se realizará una adecuada ventilación de todos los espacios del centro educativo, de forma natural varias veces al día.

Se recomienda al menos periodos de 5 minutos para la renovación total del aire de forma natural, y distribuidos antes de iniciarse las clases y al final de la jornada, durante el recreo, y siempre que sea posible entre clases, manteniéndose las ventanas abiertas todo el tiempo que sea posible.

Residuos

Se dispondrá de papeleras –con bolsa interior– en los diferentes espacios del centro. Al menos una vez al día, se retirarán las bolsas interiores de las papeleras dispuestas en cada aula, siendo limpiadas y desinfectadas en ese momento.

Las bolsas interiores de las papeleras situadas en las aulas y/o aseos serán cerradas antes de su extracción, y posteriormente destinadas al contenedor de la fracción “restos” (contenedor gris)

El sistema de recogida y eliminación de residuos del centro no será diferente al seguido habitualmente

En aquellos casos excepcionales en los que algún alumno o alumna con síntomas compatibles a COVID-19 deba permanecer en una estancia en



espera de que acuda la familia o tutores, los residuos del cubo o papelera de ésta habitación, por precaución, deben ser tratados de la siguiente manera:

- a) El cubo o papelera dispondrá de bolsa interior (BOLSA 1), dispuesto en la habitación, preferiblemente de tapa y con pedal de apertura, sin realizar ninguna separación para el reciclaje.
- b) La bolsa de plástico (BOLSA 1) se cerrará adecuadamente antes de su extracción e introducirá en una segunda bolsa de basura (BOLSA 2), que se situará al lado de la salida de la habitación, donde además se depositarán los guantes y mascarilla utilizados por el cuidador y se cerrará adecuadamente antes de salir de la misma y se eliminará con el resto de residuos en el contenedor de fracción resto (o en cualquier otro sistema de recogida de fracción resto establecida en la entidad local).

14. USO DE LOS SERVICIOS Y ASEOS

Servicios y aseos

- **Ocupación máxima**

- La ocupación máxima para el uso de los aseos y vestuarios será de una persona para espacios de hasta cuatro metros cuadrados, salvo en aquellos supuestos de personas que puedan precisar asistencia; en ese caso, también se permitirá la utilización por su acompañante.
- Para aseos de más de cuatro metros cuadrados que cuenten con más de una cabina o urinario, la ocupación máxima será del cincuenta por ciento del número de cabinas y urinarios que tenga la estancia, debiendo mantenerse durante su uso la distancia de seguridad interpersonal.

- **Limpieza y desinfección**

Será al menos dos veces al día, según protocolos de limpieza y con los productos autorizados por las autoridades sanitarias.

En los aseos se deben extremar las medidas de higiene, así como llevar una organización del alumnado y personal que hacen uso de ellos. No se permite el uso de los aseos por personal ajeno al Centro.

- **Ventilación**

Los que dispongan de ventana estarán siempre abiertas.

- **Asignación y sectorización**

Uso exclusivo de baños por edificios: 1º y 2º Edificio I; 3º y 4º Edificio II. Estableciendo un horario para diferentes cursos.

- **Otras medidas**

- Recordar a los alumnos en caso de uso del baño, se deben respetar las normas de acceso y no se puede permanecer en el pasillo o en el interior del mismo.
- Habrá papeleras con pedal.
- El secado de manos será con papel y después se desechará en papelera con pedal.

15. ACTUACIÓN ANTE SOSPECHA O CONFIRMACIÓN DE CASOS EN

EL CENTRO

Se considera caso sospechoso de infección por SARS-CoV-2 a cualquier persona con un cuadro clínico de infección respiratoria aguda de aparición súbita de cualquier gravedad que cursa, entre otros, con fiebre, tos o sensación de falta de aire. Otros síntomas atípicos como la odinofagia, anosmia, ageusia, dolores musculares, diarreas, dolor torácico o cefaleas, entre otros, pueden ser considerados también síntomas de sospecha de infección por SARS-CoV-2 según criterio clínico.

Aquellas personas que tengan **síntomas compatibles con COVID-19**, sean parte del alumnado, profesorado u otro personal, así como aquellas personas que se encuentren en aislamiento por diagnóstico de COVID-19, **no deben acudir al centro** educativo. Tampoco acudirán aquellos que se encuentren en período de cuarentena domiciliaria por haber mantenido un contacto estrecho con alguna persona diagnosticada de COVID-19.

Hay que considerar que otros tipos de dolencias infecciosas pueden presentar síntomas similares a los del COVID-19.

Igualmente es importante conocer el concepto de contacto estrecho de un CASO CONFIRMADO, donde se tendrán en cuenta las siguientes consideraciones:

- A) Si el caso confirmado pertenece a un grupo de convivencia estable (GCE): se considerarán contactos estrechos a todas las personas pertenecientes al grupo.
- B) Si el caso confirmado pertenece a una clase que no esté organizada como GCE: se considerará contacto estrecho a cualquier alumno que haya compartido espacio con el caso confirmado a una distancia <2 metros alrededor del caso durante más de 15 minutos salvo que se pueda asegurar que se ha hecho un uso adecuado de la mascarilla. La evaluación del uso adecuado de la mascarilla será realizada por el profesor/tutor de la clase o por la persona que ha sido designada como responsable COVID-19 en el centro. Esta información será enviada a salud pública como parte de la información solicitada al centro que se recoge en el anexo 3.

- C) Los convivientes de los casos confirmados.
- D) Cualquier profesional del centro educativo, profesor u otro trabajador, que haya compartido espacio con un caso confirmado a una distancia <2 metros del caso sin la utilización correcta de la mascarilla durante más de 15 minutos.

El periodo a considerar para la evaluación de los contactos estrechos será desde 2 días antes del inicio de síntomas del caso hasta el momento en el que el caso es aislado. En los casos asintomáticos confirmados por PCR, los contactos se buscarán desde 2 días antes de la fecha de diagnóstico.

ANTES DE SALIR DE CASA:

Los progenitores y/o tutores deben conocer la importancia de no llevar a los niños con síntomas al centro educativo, de informar al centro de la aparición de cualquier caso de COVID-19 en el entorno familiar del niño y de informar al centro de cualquier incidencia relacionada con el alumno.

- Se indicará a las familias que no pueden acudir al centro los niños/as con síntomas compatibles con COVID-19 o diagnosticados de COVID-19, o que se encuentren en período de cuarentena domiciliar por haber tenido contacto con alguna persona con síntomas o diagnosticado de COVID-19. Para ello, las familias vigilarán el estado de salud, ausencia de síntomas relacionados, y realizarán toma de temperatura antes de salir de casa para ir al centro educativo. Si el alumno/a tuviera fiebre o síntomas compatibles con COVID-19 no deberá asistir al centro hasta su valoración médica, debiendo llamar a su centro de salud o alguno de los teléfonos habilitados.

- En el caso de que el alumno/a fuera confirmado como caso COVID-19, sin demora se contactará e informará de ello al centro educativo.

El alumnado que presenta condiciones de salud que les hacen más vulnerables para COVID-19 (por ejemplo, enfermedades cardiovasculares, diabetes, enfermedades pulmonares crónicas, cáncer en fase tratamiento activo, inmunodepresión o hipertensión arterial, insuficiencia renal crónica,

enfermedad hepática crónica u obesidad mórbida), podrá acudir al centro, siempre que su condición clínica esté controlada manteniendo medidas de protección de forma rigurosa, salvo indicación en contra de su médico de referencia. En caso de no considerarse procedente la incorporación, el centro educativo organizará la atención específica para dicho alumnado.

El centro contactará con el alumnado que no acuda a las clases, a través de los tutores en primera instancia y si no hay respuesta a través de Jefatura de Estudios, para descartar como causa la existencia de alguna situación de cuarentena, sospecha o confirmación de COVID-19.

En el Centro Educativo: ACTUACIÓN ANTE UN CASO SOSPECHOSO:

- Cuando un **alumno o alumna** inicie síntomas o estos sean detectados por personal del centro durante la jornada escolar, será acompañado al **Aula Covid** (antiguo SUM), por un docente no considerado personal vulnerable, preferentemente profesorado de guardia, equipo COVID y en caso de necesidad cualquier otro miembro del claustro con disponibilidad, con normalidad, sin estigmatizar al alumno/a.

- Se le colocará una **mascarilla quirúrgica**, se le llevará a un espacio separado, se contactará con el coordinador COVID o cualquier miembro del equipo COVID.
- La persona que acompañe al caso sospechoso deberá permanecer con él hasta que lleguen sus familiares y llevar el material de protección adecuado:
 - ❖ mascarilla quirúrgica, si la persona con síntomas la lleva.
 - ❖ mascarilla FFP2 sin válvula, si la persona con síntomas no se puede poner una mascarilla quirúrgica (personas con problemas respiratorios, que tengan dificultad para quitarse la mascarilla por sí solas o que tienen alteraciones de conducta que hagan inviable

su utilización), además de una pantalla facial y una bata desechable.

En caso de que otro alumno o alumna, de manera simultánea, presente síntomas, será acompañado al Aula COVID y permanecerá con el profesor primero.

La sala está cerca de la salida y cuenta con ventilación adecuada, dispensador de solución hidroalcohólica y con una papelera de pedal con bolsa para tirar las mascarillas desechadas y pañuelos de papel.

El centro de Salud contactará con la familia. Y a no ser que haya una urgencia real, no deberán acudir al centro de salud sin cita. El centro de salud les facilitará la cita cuando contacten con la familia, si es necesario.

La familia deberá esperar en la **puerta de acceso** al edificio, sin entrar. Será la persona encargada de estar con el niño/a en la sala de aislamiento quien lo acompañe y lo entregue a la familia.

- Las **personas trabajadoras** que inicien síntomas sospechosos de COVID-19, se retirarán a un espacio separado, Aula COVID, y se pondrán una mascarilla quirúrgica. Contactarán de inmediato con su centro de salud, o con el teléfono habilitado para ello, o con la correspondiente Unidad de Prevención de Riesgos Laborales, debiendo abandonar, en todo caso, su puesto de trabajo hasta que su valoración médica.
- En el caso de percibir que la persona (alumnado, profesorado o personal laboral) que inicia síntomas está en una situación de gravedad o tiene dificultad para respirar se avisará al **112** o **061**.

ACTUACIÓN ANTE UN CASO CONFIRMADO:

En aquellos casos que el centro tenga conocimiento de la existencia de un CASO CONFIRMADO entre el alumnado o el personal (docente o no docente), actuará de la siguiente forma:

1.- La Dirección del centro **contactará con la Delegación Territorial de Salud**, para lo cual atenderá a los teléfonos y correo electrónicos facilitados en el Anexo II de este documento, o bien con el teléfono establecido

pre-establecido, entre el centro o servicio docente y el servicio de epidemiología referente procediéndose a seguir las indicaciones de epidemiología del Distrito/Área de Gestión Sanitaria de referencia.

2.- Se dispondrá de un **listado de los alumnos (con los teléfonos de contacto) y de los docentes que hayan tenido contacto con los alumnos de esa aula, así como la forma de ese contacto** (docencia, actividad al aire libre etc.). Incluyendo la posibilidad del aula matinal y el comedor (de existir).

3.- Cuando el caso confirmado sea un alumno o alumna y la comunicación la reciba el centro docente en horario escolar, procederá a **contactar con las familias de los alumnos de la misma clase**, para que con normalidad y de forma escalonada procedan a recoger a los alumnos, manteniendo las medidas de protección (mascarilla y distanciamiento físico). Informando que deben iniciar un período de **cuarentena**, no deben acudir al centro y deben permanecer en aislamiento hasta transcurridos **3 días** del fin del cuadro clínico y un mínimo de **10 días** desde el inicio de los síntomas. Si el resultado es negativo, acudirá al centro educativo y continuará con su actividad docente, sin menoscabo que desde Atención Primaria de Salud contactarán con cada uno de ellos.

4.- Cuando el caso confirmado sea un alumno o alumna y la comunicación la reciba el centro docente fuera del horario escolar, procederá a contactar con las familias de los alumnos de la misma clase, para que no acudan al centro docente e informando que todo el grupo familiar conviviente debe iniciar un período de cuarentena, sin menoscabo que desde Atención Primaria de Salud contactarán con cada uno de ellos.

5.- Respecto de los **docentes** del aula donde se haya confirmado un caso de un alumno/a, será igualmente Epidemiología del Distrito APS/Agrupación de Gestión Sanitaria de referencia quien realizará una evaluación –caso por caso– debiendo seguir las indicaciones que dimanen de esta evaluación.

6.- Caso de ser un miembro del **personal docente el caso confirmado** –deberá permanecer en su domicilio sin acudir al centro docente– por parte de Epidemiología del Distrito APS/Agrupación de Gestión Sanitaria de

referencia se procederá a realizar una evaluación de la situación y de la consideración de posibles contactos estrechos, en base a la actividad concreta que haya desarrollado en el centro con el alumnado u otro personal, debiendo seguir las indicaciones que dimanen de esta evaluación.

ACTUACIONES DURANTE LA INVESTIGACIÓN EPIDEMIOLÓGICA:

Para el estudio epidemiológico se seguirán las siguientes indicaciones:

- **Ante un caso confirmado en un alumno, alumna o docente principal:** se considerarán contactos estrechos todo el alumnado y el docente principal de la misma aula o grupo. Cuando no haya un docente principal, se realizará una evaluación individualizada de todos los trabajadores docentes por parte de Epidemiología de Salud Pública en colaboración con la Unidad de Prevención de Riesgos Laborales, según proceda.
- **Ante un caso confirmado en un docente que imparte clase en diferentes aulas:** se realizará una evaluación individualizada por parte de la Unidad de Prevención de Riesgos Laborales en colaboración con Epidemiología de Salud Pública.
- **Ante dos o más casos confirmados en una misma aula:** se considerarán contactos estrechos además de todos los alumnos y docente principal de la misma, también al resto de profesores que hayan impartido en el aula.
- **Ante tres o más casos confirmados en el plazo de 14 días, en al menos dos aulas:** se requerirá de los servicios de epidemiología una valoración específica respecto a la totalidad del Centro o servicio docente.
- Las circunstancias referidas a otros escenarios (autobuses, matinales, comedor etc.) en los que el alumnado hayan podido interaccionar,



serán evaluadas individualmente por las autoridades de Salud Pública.

- **Las autoridades de Salud Pública valorarán los contactos que hayan tenido lugar como resultado de actividades sociales, recreativas y deportivas.**

ACTUACIONES POSTERIORES.

Respecto a las aulas donde se haya confirmado un caso, así como en su caso, los locales donde haya podido permanecer este caso, incluido personal docente o no docente, se procederá a realizar una limpieza más desinfección (L+D) de acuerdo a lo establecido en el Plan reforzado de L+D, incluyendo filtros de aires acondicionados, así como una ventilación adecuada y reforzada en el tiempo de los mismos.

Esta operación se realizará así mismo con los otros espacios cerrados en los que el caso confirmado haya permanecido o realizado actividades, prestando especial atención a todas aquellas superficies susceptibles de contacto.

Se recomienda que en estos casos exista una comunicación adecuada con las familias y el resto de la comunidad educativa para evitar informaciones erróneas o estigmatizantes.

17.- ORGANIZACIÓN DE PRUEBAS EXTRAORDINARIAS DE SEPTIEMBRE, EN SU CASO.

Pruebas escritas en Edificio II

El alumnado permanecerá fuera del edificio 2 manteniendo la distancia de seguridad con la mascarilla puesta a la espera de que el profesor/a haga el llamamiento.

Entrega exclusiva de material en Edificio I

A la hora fijada el alumno/a vendrá al centro y en la puerta del edificio hará entrega del material, firmando con su propio bolígrafo la entrega, manteniendo la distancia de seguridad.

1. Medidas higiénico-sanitarias

Avisos

Higiene de manos y uso de mascarilla

Distanciamiento social

Limpieza e higienización de materiales e instrumentos

Ventilación

Sala de aislamiento, Sala COVID

2. Evitar aglomeraciones en el Centro:

- Se ha ampliado el número de aulas para reducir el aforo, que será de 15 alumnos por aula, y poder garantizar la distancia de seguridad (1,5 metros).
- Se ha escalonado las entradas y salidas a los lugares de examen, y establecido turnos por materias, así como una diferencia de 15 minutos entre salida de un examen e inicio de otro, para la limpieza y desinfección del aula.
- Gel hidroalcohólico en las aulas para uso antes del examen.
- Exámenes fotocopiados por el equipo directivo y recogidos por los docentes el día del examen.
- Control y organización de los accesos y circulación por el Centro:
 - Al Centro solo accederá el alumnado (y acompañante si es necesario), así como el personal del Centro.
 - La entrada y circulación por el Centro garantiza en todo momento



la distancia de seguridad (1,5 metros).

- Se han colocado alertas visuales en la entrada al Centro para advertir a los asistentes que no accedan al mismo si tienen síntomas compatibles con COVID-19, si se les ha diagnosticado la enfermedad y están en aislamiento o en cuarentena por contacto estrecho.

18. DIFUSIÓN DEL PROTOCOLO Y REUNIONES INFORMATIVAS A LAS FAMILIAS

Reuniones antes del comienzo del régimen ordinario de clases

Información a los tutores/progenitores de las normas del Centro, tanto para las visitas como para el alumnado en el Centro.

Reuniones del profesorado que ejerce la tutoría antes de la finalización del mes de noviembre con los padres, madres, o quienes ejerzan la tutela del alumnado de su grupo

Se informará de la situación.

Reuniones periódicas informativas

A discreción de la Comisión

Otras vías y gestión de la información

(iPasen, personas delegados de grupo, personas delegados de alumnado, Juntas de delegados/as, AMPAS, Página Web, tableros de anuncios, circulares.).

19. SEGUIMIENTO Y EVALUACIÓN DEL PROTOCOLO

Seguimiento

ACCIONES	RESPONSABLES	TEMPORALIDAD	INDICADORES
A determinar por Consejo escolar	Comisión COVID		

Evaluación

ACCIONES	RESPONSABLES	TEMPORALIDAD	INDICADORES
A determinar comisión Covid			

Este protocolo estará en constante revisión y puede sufrir modificaciones.

ANEXO I. DESCRIPCIÓN DE LOS GRUPOS DE CONVIVENCIA, ZONAS DONDE DESARROLLAN SU ACTIVIDAD Y ASEOS.

Este anexo se rellenará o bien por tablas adjudicando espacios a grupos o bien gráficamente mediante planos. También se describirán o se reflejarán en los planos los flujos de personas en el Centro.

Según la Instrucción de 6 de Julio de 2020, los *Grupos de Convivencia Escolar* definidos por el Centro Docente reunirán las siguientes condiciones:

- a) Los alumnos/as del grupo se relacionarán entre ellos de modo estable, pudiendo socializar y jugar entre sí, sin tener que garantizar la distancia de seguridad. Estos grupos en la medida de lo posible reducirán las interacciones con otros grupos del centro educativo, limitando al máximo su número de contactos con otros miembros del Centro.
- b) Cada grupo utilizará una o varias aulas/espacios de referencia donde desarrollarán, siempre que sea posible y las características de las área o ámbitos así lo permitan, toda su actividad lectiva, siendo el personal docente quien se desplace por el Centro.
- c) Todos los refuerzos y apoyos pedagógicos al alumnado del grupo se llevarán a cabo dentro del aula o las aulas/espacios de referencia.
- d) El número de docentes que atienda a este alumnado será el mínimo posible, procurándose que los tutores en Primaria impartan el mayor número de áreas posible.
- e) En aquellos casos en los que se opte por este modelo en la etapa de Educación Secundaria Obligatoria, se favorecerá el agrupamiento de materias por ámbitos y las optativas serán impartidas por docentes del mismo grupo.
- f) Durante los períodos de cambio de áreas/asignaturas/módulos el alumnado permanecerá en su aula/espacio de referencia no permitiéndose el tránsito por el Centro, salvo razones justificadas.
- g) En los tiempos de recreo o descanso, se reducirá el contacto con otros *Grupos de Convivencia Escolar*, y la vigilancia se llevará a cabo por el tutor u otro docente que imparta clase en el mismo grupo de convivencia escolar.



Grupo convivencia	Curso/s al que pertenece el grupo	Aseo (planta y n.º aseo)	
Grupo 1	1ºESO	2ª planta	Edificio I
Grupo 2	2ºESO	2ª planta	Edificio I
Grupo 3	3ºESO	2ª planta	Edificio II
Grupo 4	4ºESO	2ª planta	Edificio II

- PLANOS CON LOS MISMOS DATOS

ANEXO II. DESCRIPCIÓN DEL PROTOCOLO EN CASO DE SOSPECHA DE COVID-19 Y CASO CONFIRMADO DE COVID 19

Se describirá mediante una detallada descripción de cómo actuar y se repartirá entre todos los trabajadores del Centro. Se pueden utilizar pictogramas.

Tanto en caso de sospecha por síntomas compatibles con Covid 19 como en los casos confirmados, los Centros Docentes seguirán las Indicaciones del apartado 7 del Documento Medidas de fecha 29.06.20, en base a la Instrucción de 6 de julio de 2020, siendo la Autoridad Sanitaria la que acuerde la suspensión de la actividad lectiva presencial para uno o varios *Grupos de Convivencia Escolar* del Centro o para todo el alumnado del mismo.

En el Centro Educativo: ACTUACIÓN ANTE UN CASO SOSPECHOSO:

- Cuando un alumno o alumna inicie síntomas o estos sean detectados por personal del centro durante la jornada escolar, se llevarán a un espacio, estancia o habitación separado, con normalidad sin estigmatizarla. Deberán hacer uso de mascarilla tanto el alumno/a como la persona adulta que cuide de él/ella hasta que lleguen sus familiares o tutores. Será una sala para uso individual, elegida previamente, que cuente con ventilación adecuada, dispensador de solución hidroalcohólica y con una papelera de pedal con bolsa. Se avisará a la familia que debe contactar con su centro de Salud o alguno de los teléfonos habilitados, para evaluar el caso.
- Las personas trabajadoras que inicien síntomas sospechosos de COVID-19, se retirarán a un espacio separado y se pondrán una mascarilla quirúrgica. Contactarán de inmediato con su centro de salud, o con el teléfono habilitado para ello, o con la correspondiente Unidad de Prevención de Riesgos Laborales, debiendo abandonar, en todo caso, su puesto de trabajo hasta que su valoración médica.
- En el caso de percibir que la persona que inicia síntomas está en una situación de gravedad o tiene dificultad para respirar se avisará al 112.

ACTUACIÓN ANTE UN CASO CONFIRMADO:

En aquellos casos que el centro tenga conocimiento de la existencia de un CASO CONFIRMADO entre el alumnado o el personal (docente o no docente), actuará de la siguiente forma:

1.- La Dirección del centro contactará con la Delegación Territorial de Salud, para lo cual atenderá a los teléfonos y correo electrónicos facilitados en este documento, o bien con el teléfono establecido pre-establecido, entre el centro o servicio docente y el servicio de epidemiología referente procediéndose a seguir las indicaciones de epidemiología del Distrito/Área de Gestión Sanitaria de referencia.

2.- Se dispondrá de un listado de los alumnos (con los teléfonos de contacto) y de los docentes que hayan tenido contacto con los alumnos de esa aula, así como la forma de ese contacto (docencia, actividad al aire libre etc.). Incluyendo la posibilidad del aula matinal y el comedor (de existir).

3.- Cuando el caso confirmado sea un alumno o alumna y la comunicación la reciba el centro docente en horario escolar, procederá a contactar con las familias de los alumnos de la misma clase, para que con normalidad y de forma escalonada procedan a recoger a los alumnos, manteniendo las medidas de protección (mascarilla y distanciamiento físico). Informando que deben iniciar un período de cuarentena, sin menoscabo que desde Atención Primaria de Salud contactarán con cada uno de ellos.

4.- Cuando el caso confirmado sea un alumno o alumna y la comunicación la reciba el centro docente fuera del horario escolar, procederá a contactar con las familias de los alumnos de la misma clase, para que no acudan al



centro docente e informando que todo el grupo familiar conviviente debe iniciar un período de cuarentena, sin menoscabo que desde Atención Primaria de Salud contactarán con cada uno de ellos.




5.- Respecto de los docentes del aula donde se haya confirmado un caso de un alumno/a, será igualmente Epidemiología del Distrito APS/Agrupación de Gestión Sanitaria de referencia quien realizará una evaluación –caso por caso– debiendo seguir las indicaciones que dimanen de esta evaluación.

6.- Caso de ser un miembro del personal docente el caso confirmado –deberá permanecer en su domicilio sin acudir al centro docente– por parte de Epidemiología del Distrito APS/Agrupación de Gestión Sanitaria de referencia se procederá a realizar una evaluación de la situación y de la consideración de posibles contactos estrechos, en base a la actividad concreta que haya desarrollado en el centro con el alumnado u otro personal, debiendo seguir las indicaciones que dimanen de esta evaluación.



ANEXO III.






1. RECOMENDACIONES GENERALES: MEDIDAS PREVENCIÓN E HIGIENE PARA EL PERSONAL DEL Centro DOCENTE

<p>Mantener distancia de seguridad de 1,5 metros.</p> <p>Uso obligatorio de mascarillas.</p>	
<p>Uso preferente de las escaleras al ascensor.</p>	
<p>Lavado frecuente de manos, con agua y jabón durante 40 segundos al menos, o en su defecto, con gel hidroalcohólico, (sobre todo despues de usar objetos de uso común).</p>	










<p>Al toser o estornudar cubrirse la nariz y la boca con un pañuelo, y deséchelo en un cubo de basura.</p> <p>Si no se dispone de pañuelos, emplee la parte interna del codo flexionado, para no contaminar las manos.</p> <p>Evite tocarse los ojos, la nariz o la boca y evite saludar dando la mano.</p>	
<p>Mantener la distancia interpersonal de 1,5 metros, siempre que sea posible, en los despachos, secretaría, conserjería, etc.</p> <p>En caso de no ser posible, emplear barrera física (mampara u otros elementos).</p> <p>En los puestos de atención al público emplear barrera física.</p> <p>Usar mascarillas y lavado frecuente de manos.</p>	
<p>Cada persona debe usar su propio material.</p> <p>Evite compartir material con los compañero/as. Si no es posible, hay que desinfectarlos, tras su uso.</p>	



<p>Evite compartir documentos en papel. Si no se puede evitarlo, lávese bien las manos.</p> <p>Los ordenanzas u otras personas trabajadoras que manipulan documentación, paquetes, abrir y cerrar puertas, etc, deben intensificar el lavado de manos.</p> <p>Uso de guantes sólo en casos excepcionales de manipulación de documentación, manipulación de alimentos o tareas de limpieza y desinfección</p>	 
<p>Si la estancia de aseos no garantiza la distancia interpersonal de 1,5 metros, solo debe haber una persona usando el aseo a la vez.</p>	 
<p>No beber directamente de las fuentes de agua, sólo deberán utilizarse para el llenado de botellas o dispositivo similar.</p> <p>Se recomienda acudir al Centro con los mismos.</p>	 






<p>Lávese bien las manos, antes de tomar alimentos, en su jornada de trabajo.</p> <p>Tómelo preferentemente en su propia mesa, llevando preparado de casa.</p> <p>Alimentos que no precisen el uso de microondas, tostadora o similar (fruta, bocadillo, etc).</p>	
<p>Si detecta que falta medidas de higiene/prevención (jabón, gel hidroalcohólico, etc.), informe a la persona coordinadora de su Centro.</p>	
<p>Todo el personal del Centro, deberá conocer y respetar la señalización de las medidas sobre coronavirus.</p>	
<p>Personal de limpieza y P.S.D: obligatorio uso de guantes y mascarillas de protección.</p> <p>Extremar medidas de higiene de manos, así como de gestión de residuos y limpieza y desinfección (cumplimiento Anexo sobre el procedimiento de limpieza y desinfección).</p>	
	

<p>Priorizar las opciones de movilidad que mejor garanticen la distancia interpersonal de 1,5 metros, de forma individual preferentemente, como el uso de la bicicleta o andando.</p>	
<p>En caso de presentar síntomas compatibles con la COVID-19 (incluso leves), se abstendrá de acudir al trabajo, avisará por teléfono a la persona responsable del Centro y a su Centro de salud.</p>	
<p>Si los síntomas aparecen durante la jornada laboral, la persona trabajadora extremará las precauciones: distancia de 1,5 metros, uso de pañuelos desechables y los tirará a la papelera con bolsa, uso de mascarilla quirúrgica y se irá inmediatamente a su domicilio.</p> <p>Avisará a la persona responsable del Centro y por teléfono al 900 400 061 o al teléfono de su Centro de salud.</p>	





ANEXO III.



2. RECOMENDACIONES GENERALES: MEDIDAS PREVENCIÓN E HIGIENE PARA EL ALUMNADO

<p>Mantener distancia de seguridad de 1,5 metros.</p> <p>Uso obligatorio de mascarillas.</p>	
<p>Lavado frecuente de manos, con agua y jabón durante 40 segundos al menos, o en su defecto, con gel hidroalcohólico, (sobre todo después de usar objetos de uso común).</p>	
<p>Al toser o estornudar cubrirse la nariz y la boca con un pañuelo, y deséchelo en un cubo de basura.</p> <p>Si no se dispone de pañuelos, emplee la parte interna del codo flexionado, para no contaminar las manos.</p> <p>Evite tocarse los ojos, la nariz o la boca y evite saludar dando la mano.</p>	



<p>Cada alumno/a debe usar su propio material.</p> <p>Evite compartir material con los compañero/as. Si no es posible, hay que desinfectarlos, tras su uso.</p>	
<p>Si la estancia de aseos no garantiza la distancia interpersonal de 1,5 metros, solo debe haber una persona usando el aseo a la vez.</p>	
<p>No beber directamente de las fuentes de agua, sólo deberán utilizarse para el llenado de botellas o dispositivo similar.</p> <p>Se recomienda acudir al Centro con los mismos.</p>	
<p>Lávese bien las manos, antes de tomar alimentos.</p>	



Todo el alumnado del Centro, debe conocer y respetar la señalización de las medidas sobre coronavirus.



POR FAVOR



USE EL
DISPENSADOR
HIGIÉNICO



USO
OBLIGATORIO
DE MASCARILLA

Disposiciones particulares del Centro.

Todas las que se requieran o crean conveniente, como por ejemplo:
Limpieza de mesas, sanciones por no respetar las normas de convivencia,
instrucciones para el desayuno y el recreo, etc.

ANEXO IV

Cuestionario para el desarrollo del teletrabajo en el domicilio en situaciones temporales y extraordinarias:

1. El cuestionario deberá ser cumplimentado por la persona trabajadora recabando la información de las condiciones particulares presentes en su domicilio.
2. Las preguntas del cuestionario están referidas a las condiciones específicas del lugar en el que la persona trabajadora desempeñe el trabajo con la ayuda del ordenador y elementos auxiliares (teléfono, documentos, etc.). Por lo tanto, no se refiere a las condiciones generales del domicilio sino únicamente a las referidas al lugar físico en el que realiza la tarea.
3. Modo de proceder según la respuesta de cada ítem:
 - a. Respuesta afirmativa (SÍ): la condición de trabajo es adecuada. No es necesario tomar ninguna medida.
 - b. Respuesta negativa (NO): se recomienda que el trabajador tome medidas para su adecuación. Para ello, puede adecuar el lugar donde se va a trabajar atendiendo a las recomendaciones generales previstas en este documento.



EQUIPO			
ÍTEM	PANTALLA	SÍ	NO
1	Los caracteres de la pantalla están bien definidos y configurados de forma clara, y tener una dimensión suficiente (La mayoría de los programas utilizados actualmente permiten un ajuste de sus características que facilita la lectura de los caracteres).		
2	La pantalla permite ajustar la luminosidad y el contraste entre los caracteres y el fondo de la pantalla.		
3	La imagen es estable.		
4	Se puede regular la inclinación de la pantalla.		
5	La disposición del puesto permite adecuar la distancia de lectura de la pantalla con respecto a los ojos del trabajador (40 Cm)		
6	La altura de la pantalla es adecuada (borde superior a la altura de los ojos)		
7	La pantalla no deberá tener reflejos ni reverberaciones que puedan molestar al usuario.		
ÍTEM	TECLADO	SÍ	NO
8	Se dispone de espacio suficiente delante del teclado para que el trabajador pueda apoyar los brazos y las manos		
9	La disposición del teclado debe favorecer, en lo posible, la alineación entre el antebrazo-muñeca-mano.		
MOBILIARIO			
ÍTEM	MESA O SUPERFICIE DE TRABAJO	SÍ	NO
10	Es poco reflectante, con dimensiones suficientes para permitir una colocación flexible de la pantalla, del teclado, de los documentos y del material accesorio.		
11	El sistema mesa-silla permite un espacio suficiente para alojar las piernas con comodidad y para permitir el cambio de postura.		
ÍTEM	SILLA DE TRABAJO	SÍ	NO
12	La altura de la silla es regulable, el respaldo es reclinable y su altura ajustable.		
13	El diseño de la silla facilita la libertad de movimientos del trabajador.		
REPOSAPIÉS			
14	El trabajador podrá apoyar fácilmente los pies en el suelo (en caso necesario se puede utilizar un reposapiés o similar).		
ÍTEM	LUGAR DE TRABAJO	SÍ	NO
15	Dispone de un espacio para teletrabajar que permita la concentración adecuada a la tarea a realizar		



ÍTEM	ILUMINACIÓN	SÍ	NO
16	En general, se dispone de iluminación natural que puede complementarse con una iluminación artificial cuando la primera no garantice las condiciones de visibilidad adecuadas. En cualquier caso, el puesto tiene una iluminación que permite realizar la tarea con comodidad		
17	La ubicación del puesto de trabajo en el domicilio evitará los deslumbramientos y los reflejos molestos tanto en la pantalla del ordenador como directamente en los ojos del trabajador. Además de la ubicación del puesto se hace uso de otros elementos (cortinas, pantallas, persianas y otros) para evitar dichos deslumbramientos y reflejos.		
18	La pantalla del ordenador se coloca de forma perpendicular a las ventanas para evitar deslumbramientos y reflejos		
19	Las conexiones del ordenador a la red eléctrica doméstica evita una sobrecarga de los enchufes o un uso excesivo de regletas o dispositivos similares.		



ANEXO V

Directorio del Centro

Grupo de convivencia	Curso/ cursos que forman el grupo de convivencia	Tutor grupo convivencia
Grupo 1	1ºA y B	Por decidir
Grupo 2	2ºA y B	Por decidir
Grupo 3	3ºA y B	Por decidir
Grupo 4	4ºA y B	Por decidir

ANEXO VI

DISTANCIA INTERPERSONAL MÍNIMA RECOMENDADA.



USO OBLIGATORIO DE LA MASCARILLA.



**ES OBLIGATORIO
EL USO DE
MASCARILLA**



RECOMENDACIONES SOBRE EL LAVADO DE MANO.

¿Cómo limpiarse las manos CON UN DESINFECTANTE ALCOHÓLICO?



20-30 segundos



40-60 segundos



WORLD ALLIANCE
for **PATIENT SAFETY**

La OMS agradece a los Hospitales Universitarios de Ginebra (HUG), en particular a los miembros del Programa de Control de Infecciones, su participación activa en la redacción de este material. Octubre de 2006, versión 1

Organización Mundial de la Salud

La Organización Mundial de la Salud ha tomado todas las precauciones razonables para comprobar la información contenida en este documento. Sin embargo, el material publicado se distribuye sin garantía de ningún tipo, ya sea expresa o implícita. Compete al lector la responsabilidad de la interpretación y del uso del material. La Organización Mundial de la Salud no podrá ser considerada responsable de los daños que pudiere ocasionar su utilización.

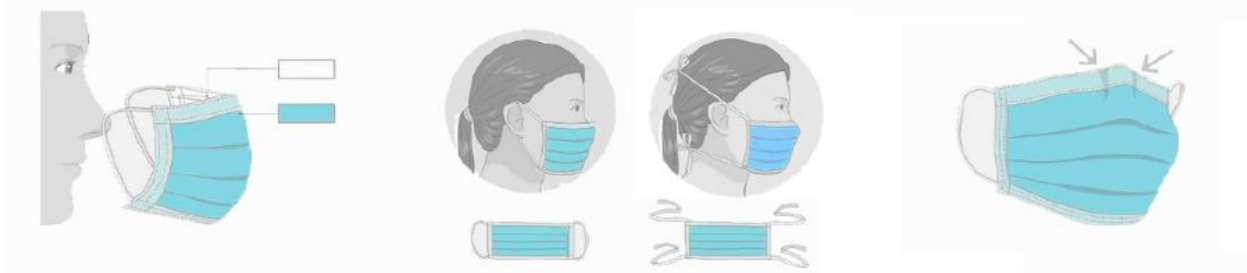


RECOMENDACIONES SOBRE EL USO CORRECTO DE LAS

La parte de color debe ir por fuera y los pliegues deben estar hacia abajo.

Sujétala correctamente dependiendo del tipo de agarre (gomas o cintas).

Ajústala doblando la banda metálica en torno al tabique nasal.



MASCARILLAS.

CÓMO SE COLOCA UNA MASCARILLA.

Fuente: SAS Servicio Andaluz de Salud



RECOMENDACIONES SOBRE EL USO CORRECTO DE RETIRADA DE LOS GUANTES.

¿Debo utilizar guantes cuando salgo a la calle para protegerme del coronavirus?



NO, cuando salimos a la calle, la limpieza adecuada y frecuente de manos es más eficaz que el uso de guantes, porque:



✓ Utilizar guantes durante mucho tiempo hace que **se ensucien y puedan contaminarse.**



✓ Te puedes infectar **si te tocas la cara con unos guantes** que estén **contaminados.**



✓ **Quitarse los guantes sin contaminarse** las manos **no es sencillo**, requiere de una técnica específica.

Se recomienda el lavado de manos después de su uso.



SÍ, es conveniente usar guantes de usar y tirar en los comercios para elegir frutas y verduras como se venía haciendo hasta ahora.



En el **ámbito laboral** se deberán seguir las recomendaciones específicas de Salud laboral

Un uso incorrecto de los guantes puede generar una sensación de falsa protección y poner en mayor riesgo de infección a quien los lleva, contribuyendo así a la transmisión.

26 marzo 2020

Consulta fuentes oficiales para informarte:

www.mscbs.gob.es

@sanidadgob

#ESTE
VIRUS
LO
PARAMOS
UNIDOS





RETIRADA CORRECTA DE GUANTES.



Pellizcar por el exterior del primer guante



Retirar sin tocar la parte interior del guante



Retirar el guante en su totalidad



Recoger el primer guante con la otra mano



Retirar el segundo guante introduciendo los dedos por el interior



Retirar el guante sin tocar la parte externa del mismo



Retirar los dos guantes en el contenedor adecuado

LISTADO DE CORREOS ELECTRÓNICOS DE LAS UNIDADES DE PREVENCIÓN DE RIESGOS LABORALES DE LAS DELEGACIONES TERRITORIALES.

- Almería: gssld.al.ced@juntadeandalucia.es
- Cádiz: gabinete.prevencion.dpca.ced@juntadeandalucia.es
- Córdoba: unidaddeprevencion.dpco.ced@juntadeandalucia.es
- Granada: unidadprevencion.dpgr.ced@juntadeandalucia.es
- Huelva: gabinete.prevencion.dphu.ced@juntadeandalucia.es
- Jaén: gssld.ja.ced@juntadeandalucia.es
- Málaga: gssld.ma.ced@juntadeandalucia.es
- Sevilla: uprl.dpse.ced@juntadeandalucia.es

PROTOCOLOS Y NORMATIVA.

- Ley 31/1995, de 8 de noviembre, de Prevención de Riesgos Laborales.
- Ley 33/2011, de 4 de octubre, General de Salud Pública.
- Real Decreto 39/1997, de 17 de enero, por el que se aprueba el Reglamento de los Servicios de Prevención.
- Medidas higiénicas para la prevención de contagios del COVID-19. Ministerio de Sanidad (versión 06 de abril de 2020)
- Procedimiento de actuación para los servicios de prevención de riesgos laborales frente a la exposición al SARS-COV-2. Ministerio de Sanidad (versión 14 de julio de 2020)
- Prevención de riesgos laborales vs. COVID-19. Instituto Nacional de Seguridad y Salud en el Trabajo (versión 30 de junio de 2020).
- Estrategia de diagnóstico, vigilancia y control en la fase de transición de la pandemia de COVID-19 (versión 11 de agosto de 2020).
- Real Decreto-ley 21/2020 de 9 de junio de medidas urgentes de prevención, contención y coordinación para hacer frente a la crisis sanitaria ocasionada por la COVID-19.
- Medidas de prevención, higiene y promoción de la salud frente al COVID-19 para centros educativos en el curso 2020-2021. Ministerio de

Sanidad y Ministerio de Educación y Formación Profesional (versión 22 de junio de 2020).

- Acuerdo de 14 de julio de 2020, del Consejo de Gobierno, por el que se toma en consideración la Orden de la Consejería de Salud y Familias sobre el uso de la mascarilla y otras medidas de prevención en materia de salud pública para hacer frente al coronav.
- Instrucciones de 6 de julio de 2020, de la Viceconsejería de Educación y Deporte, relativas a la organización de las escuelas infantiles y de los centros de educación infantil para el curso escolar 2020/2021, motivada por la crisis sanitaria del COVID-19.
- Medidas de prevención, protección, vigilancia y promoción de salud. COVID-19. Centros y servicios educativos docentes (no universitarios) de Andalucía. Curso 2020/2021. Consejería de Salud y Familias (versión 27 de agosto de 2020).
- Decálogo para una vuelta al cole segura. Viceconsejería de Educación y Deporte.
- Protocolo de actuaciones antes casos COVID-19. Centros y servicios educativos docentes (no universitarios) de Andalucía. Curso 2020/2021. Consejería de Salud y Familias.