

PASEN para madres y padres. Guía rápida.

Desde cualquier ordenador con acceso a internet, podemos visualizar la página principal de PASEN escribiendo en la barra del navegador www.juntadandalucia.es/educacion/pasen, y pulsando **INTRO**.

• Puede acceder a un completo manual (en pdf) para ver las prestaciones y cómo funciona PASEN pulsando el botón izquierdo del ratón sobre **Asómate a PASEN**. Este Manual lo puede también descargar desde la página web del IES MEDITERRANEO.

Para acceder a PASEN necesita el nombre de usuario y la clave de acceso que el tutor le facilitará.

LO MÁS INTERESANTE.

En la cabecera de la página web hay enlaces rápidos para:





-Realizar algunas acciones:

- Poner una foto de nuestro hijo/a. (es una página oficial por lo tanto debe ser una fotografía tipo la del DNI).
- Acceso a mensajes recibidos.

- Acceder a algunas informaciones:

- Horario de nuestro hijo/a.
- Datos del tutor/a y del Centro.

La tabla siguiente nos indica las posibilidades más interesantes.

<i>Pulsando sobre...</i>	<i>Accedemos a... o Realizamos la acción...</i>
Seguimiento del Curso > Tutoría > Visitas con profesores	Visitas programadas con profesores/as.
Seguimiento del Curso > Ausencias > Consulta	Faltas de nuestro hijo/a
Seguimiento del Curso > Ausencias > Comunicaciones de ausencia > 	Comunicamos (y justificamos) previamente una falta de nuestro hijo/a.
Seguimiento del Curso > Trabajos y tareas	Trabajos y tareas que el profesorado ha mandado a nuestro hijo/a.
Seguimiento del Curso > Exámenes	Exámenes que va a hacer nuestro hijo/a.
Seguimiento del Curso > Notas del curso actual	Comprobamos las notas de evaluación.
Centro > Calendario escolar.	Calendario escolar del Centro.
Comunicaciones > Mensajes > Enviar mensaje	Enviar un mensaje a un profesor/a de nuestro hijo/a.
Comunicaciones > Mensajes > Mensajes recibidos	Ver los mensajes recibidos.
Comunicaciones > Mensajes > Mensajes enviados	Ver los mensajes enviados.
Comunicaciones > Avisos	Indicar cómo queremos recibir los avisos de ausencias, tareas o exámenes, mediante: <ul style="list-style-type: none">• Correo electrónico.• Mensaje al móvil.• Ambos.
Comunicaciones > Tablón de anuncios	Tablón de anuncios virtual.
Comunicaciones > Tablón de anuncios > 	Podemos solicitar la publicación de un anuncio.
Comunicaciones > Encuestas > Consejería o Centro	Responder encuestas de la Consejería de Educación o del Centro.
Agenda personal > 	Disponemos de una agenda personal donde indicar nuestras citas.
Mis datos > Datos personales > 	Modificar o agregar datos personales.
Mis datos > Cambio de clave	Modificar nuestro nombre de usuario y nuestra clave de acceso.

Breve tutorial para visualizar las tareas evaluables

Para poder comprobar las tareas y/o exámenes que tendrán nuestros hijo/as en una fecha próxima, debemos seguir los siguientes pasos una vez estemos dentro de PASEN :

1. Pulsamos en la pestaña Seguimiento del Curso y se nos abre un desplegable donde encontramos la opción Actividades Evaluables



2. Pulsando en Actividades Evaluables nos aparece:

Materia: Todas
Evaluación: 1ª Evaluación

Número total de registros: 2

Materia	Categoría evaluable	¿Diaria?	Actividad evaluable	Fecha inicio	Fecha fin	Calificación / Registros
Matemáticas -	Tareas	No	Trabajo investigación	10/10/2017	24/10/2017	
	Controles	No	Tema 1: Números Reales	17/10/2017	17/10/2017	

Asignatura

tipo de actividad a evaluar
(trabajo, examen...)

fechas de realización

3. Nos colocamos encima de una actividad en concreto y pulsamos sobre detalle

Materia: Todas
Evaluación: 1ª Evaluación

Número total de registros: 2

Materia	Categoría evaluable	¿Diaria?	Actividad evaluable	Fecha inicio	Fecha fin	Calificación / Registros
Matemáticas - I	Tareas	No	Trabajo investigación	10/10/2017	24/10/2017	
	Controles	No	Tema 1: Números Reales	17/10/2017	17/10/2017	

Detalle

4. Podremos ver así el detalle de la actividad a evaluar.

ACTIVIDAD EVALUABLE

Año académico: 2017/2018
Materia: Matemáticas - Convocatoria: 1ª Evaluación

Actividad evaluable
Descripción: Tema 1: Números Reales Descripción corta: examen

Detalle:
Números reales: Intervalos y Semirrectas, Propiedades y Operaciones con Logaritmos, Propiedades y Operaciones con radicales.

Configuración de la calificación
 ¿Es un check?
 ¿Contiene una calificación?
Sistema de calificación: Numérico Abierto

Detalle del sistema de calificación seleccionado:
Cualquier valor numérico entre 0 y 10 con hasta dos cifras decimales.

Planificación
Fecha de inicio: 17/10/2017 Hora de inicio: 8:15 Fecha de fin: 17/10/2017 Hora de fin: 9:15

Información complementaria: