

Procedimiento correcto para acceder a Classroom con las cuentas @g.educaand.es en un dispositivo móvil

Una vez que conocemos las **credenciales Pasen**, para poder acceder a Classroom, el método es diferente según el medio por el que se quiere acceder:

- **En un ordenador:**


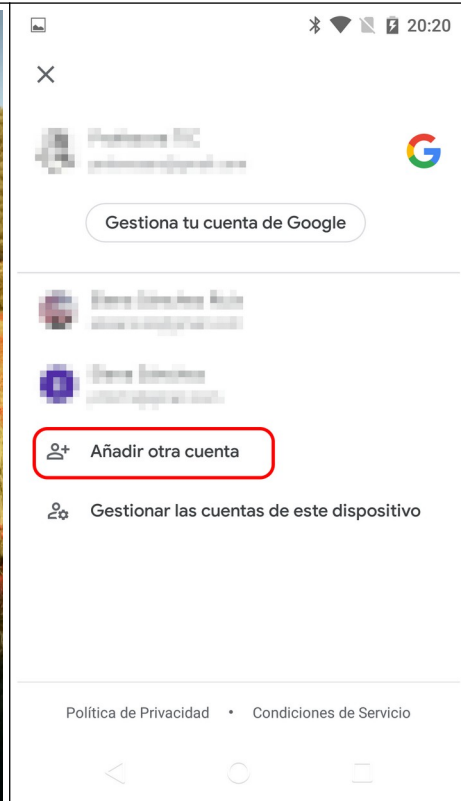
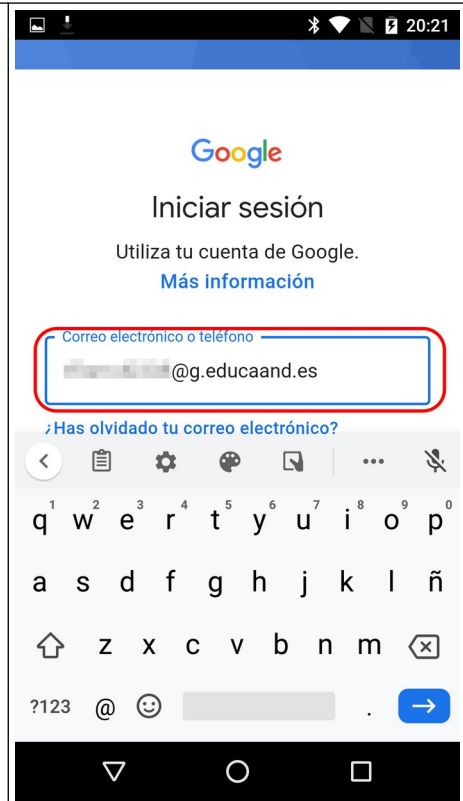
Abrir el navegador → Ir a Gmail → Iniciar sesión → Escribir el correo usuarioPasen@g.educaand.es y la contraseña → Aceptar los términos de Google → Acceder a Classroom, eligiendo esa aplicación en el botón de Aplicaciones de Google.

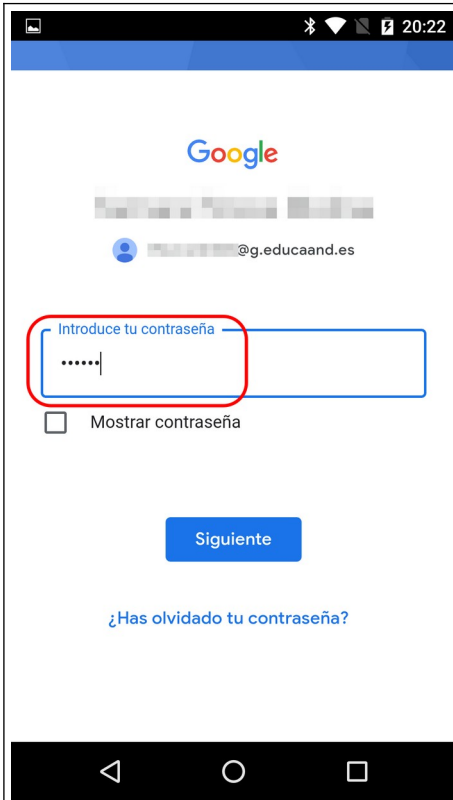


O bien, en el navegador, acceder a Classroom directamente e Iniciar sesión igual que en Gmail.

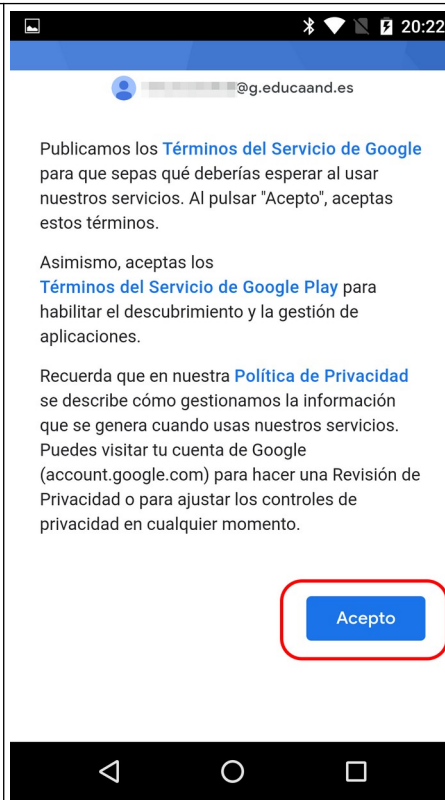
- **En un móvil o tablet:**

En los dispositivos móviles, las cuentas g.educaand.es requieren, además de la contraseña, una doble verificación, mediante un patrón de desbloqueo del móvil u otro mecanismo (pin, huella, ...). Hasta que no se establece ese mecanismo, el proceso no ha finalizado, por lo que suelen salir mensajes de Advertencia indicando que se requiere una Acción necesaria en la cuenta. Esto suele suceder cuando no existe ese mecanismo de desbloqueo en el dispositivo. Y si no se completa, no se puede acceder bien a ella.


		
Acceder a Gmail	Elegir Añadir otra cuenta	Iniciar sesión escribiendo el correo usuarioPasen@g.educaand.es



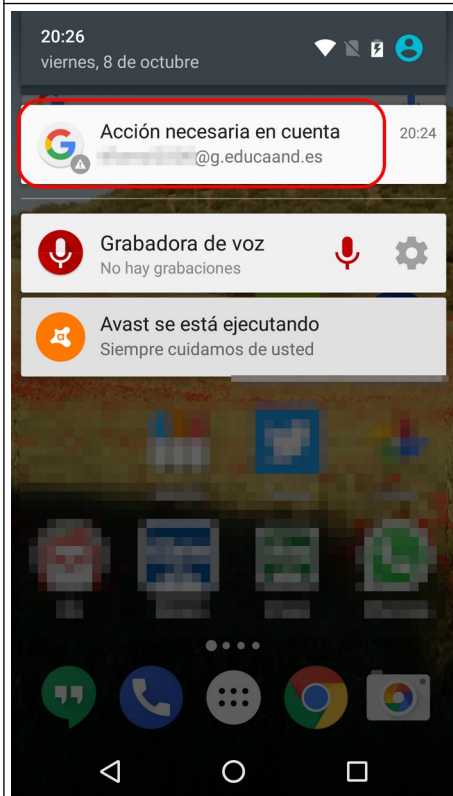
Escribir la contraseña



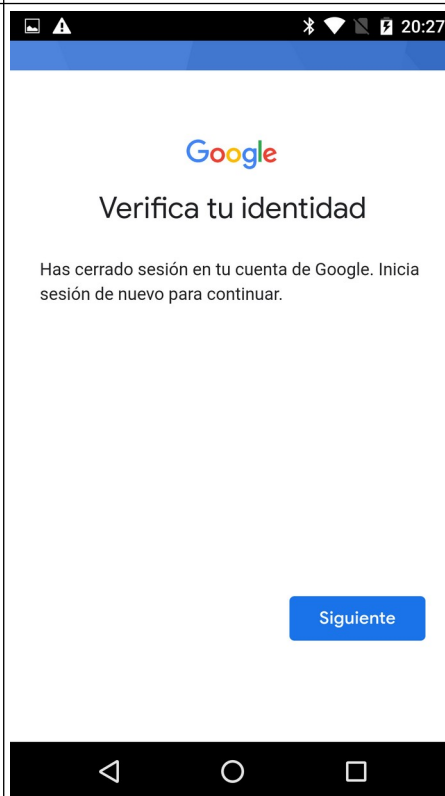
Aceptar los Términos del servicio de Google



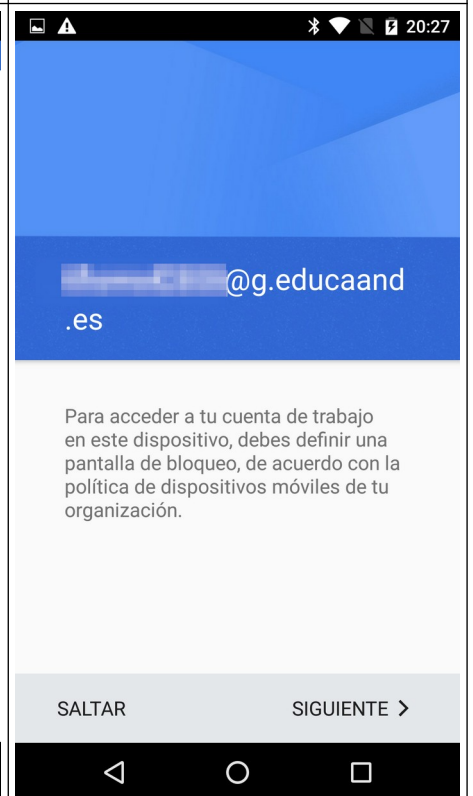
Veremos el mensaje de Advertencia arriba (triángulo con exclamación)



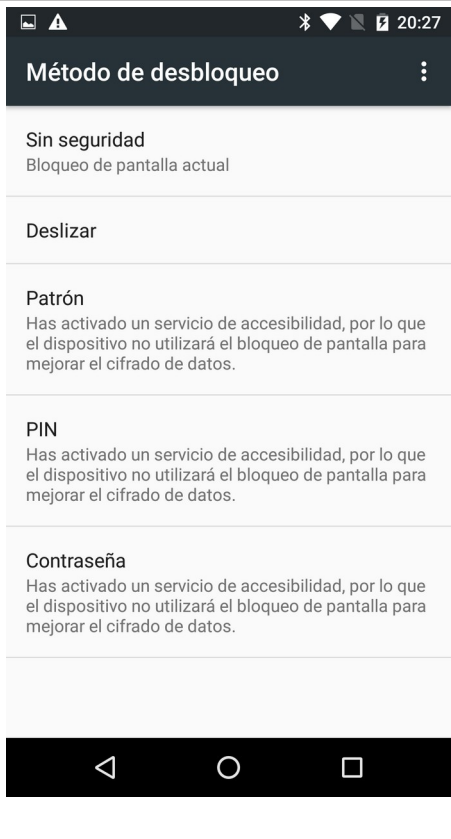
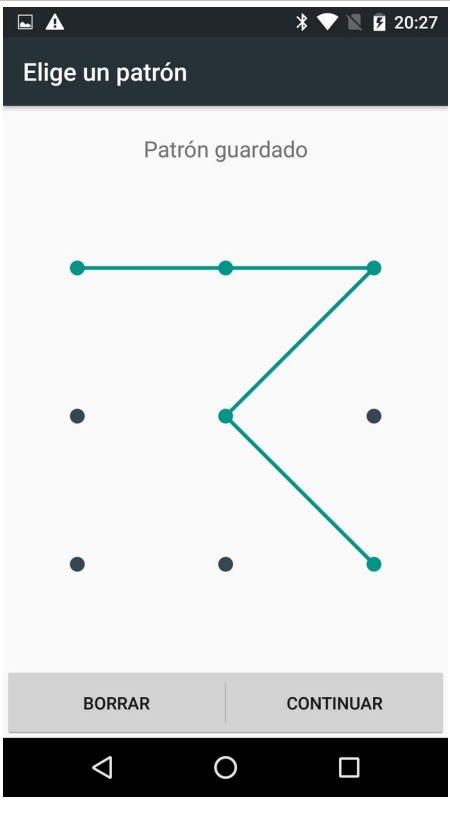
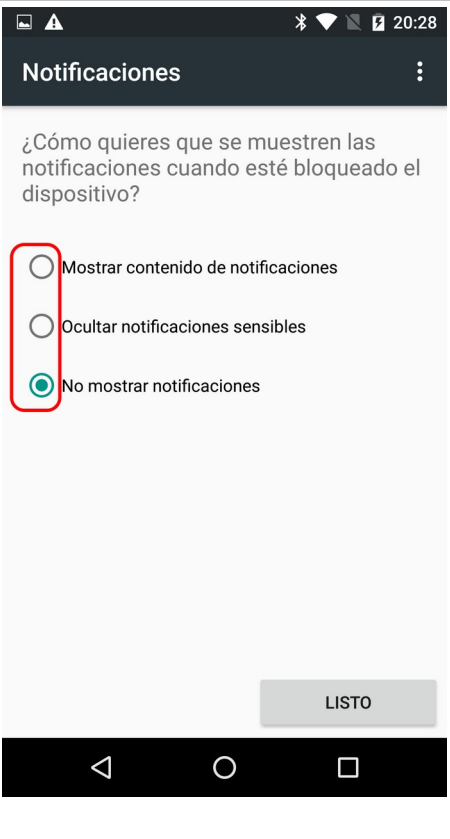

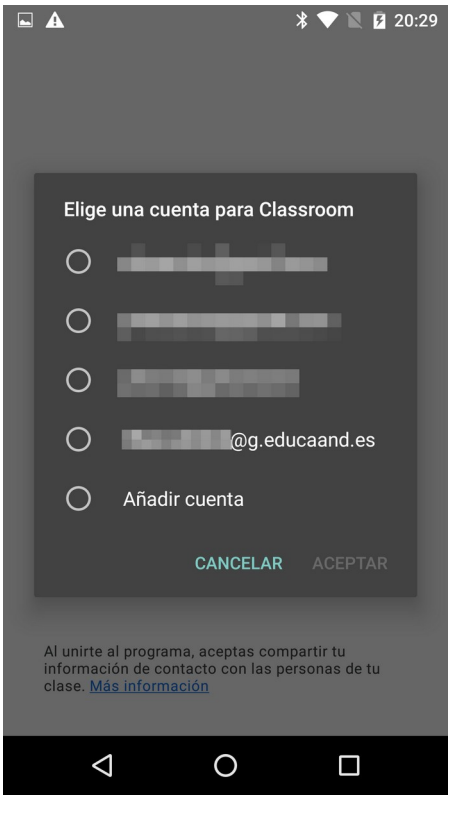
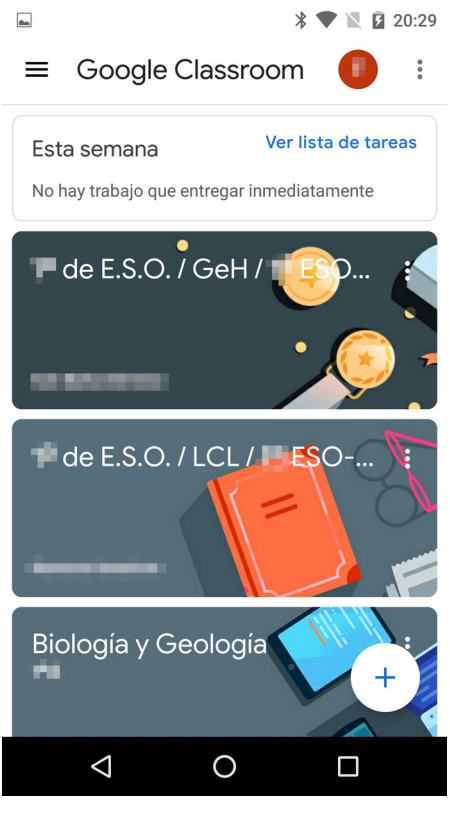
Hacer clic en el mensaje de "Acción necesaria en la cuenta"



Si aparece esta pantalla, seguimos los pasos



Ahora es cuando nos indica que hay que definir una pantalla de bloqueo. Pulsamos Siguiente.

		
<p>Elegir el método de bloqueo que queremos</p>	<p>Por ejemplo el patrón (u otro)</p>	<p>Elegir la forma en que queremos que se muestren las notificaciones</p>
		
<p>Instalar Google Classroom si aún no lo tenemos y acceder</p>	<p>Elegir la cuenta @g.educaand.es (o Añadir cuenta si no la tenemos en la lista)</p>	<p>Y ya vemos las clases</p>

Nota: puede que tarde un poco en sincronizar la cuenta.