





Cuadernillo Preescolar


10



Nombre:

Fecha:

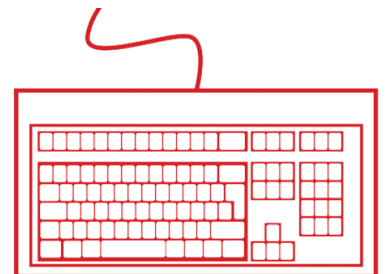

Actividad 01: Colorea los cuadros del dibujo según la clave: a de rojo, e de amarillo, i de azul, o de verde y u de naranja



Nombre:

Fecha:



Actividad 02: Relaciona cada objeto, con el sentido que le corresponde.
Luego, colorea los dibujos.



Nombre:

Fecha:

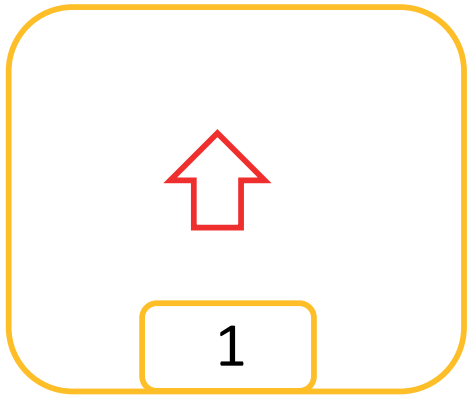
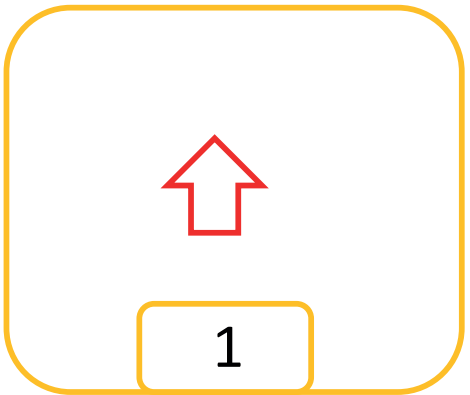

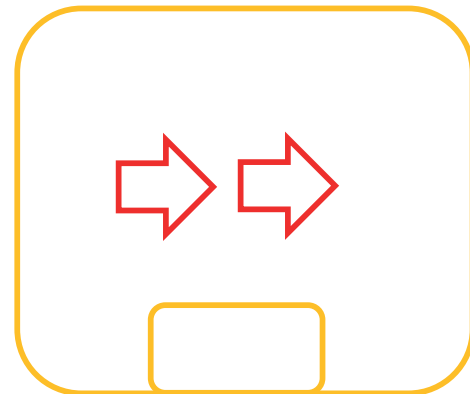
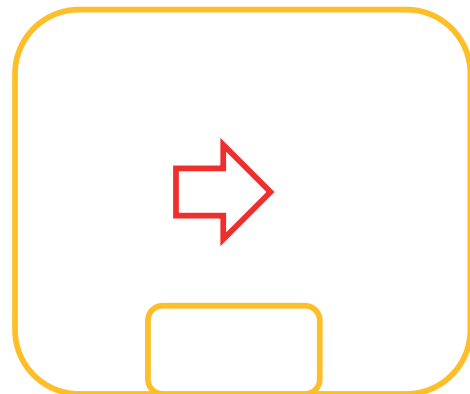

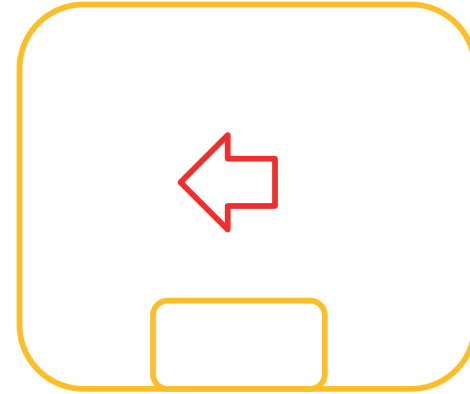
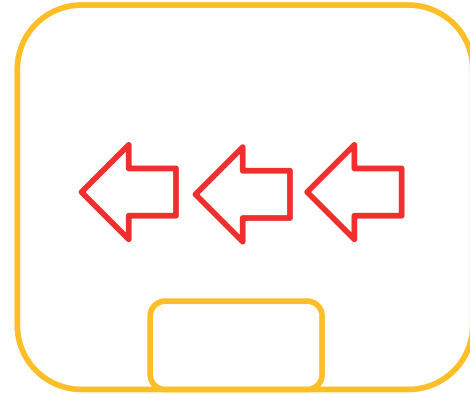

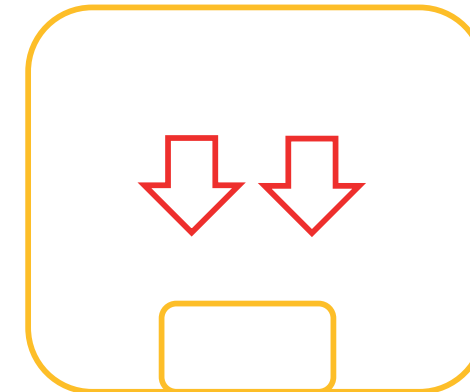
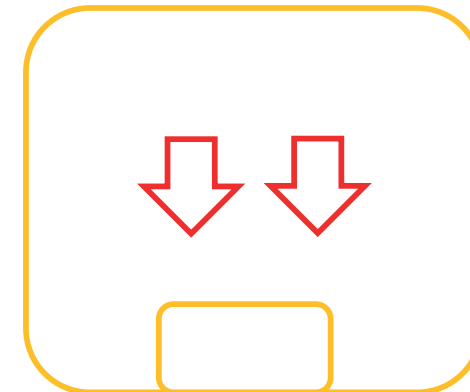

Actividad 03: Colorea y escribe el número 9.



Nombre:

Fecha:

Actividad 04: Escribe el resultado de la suma y colorea.

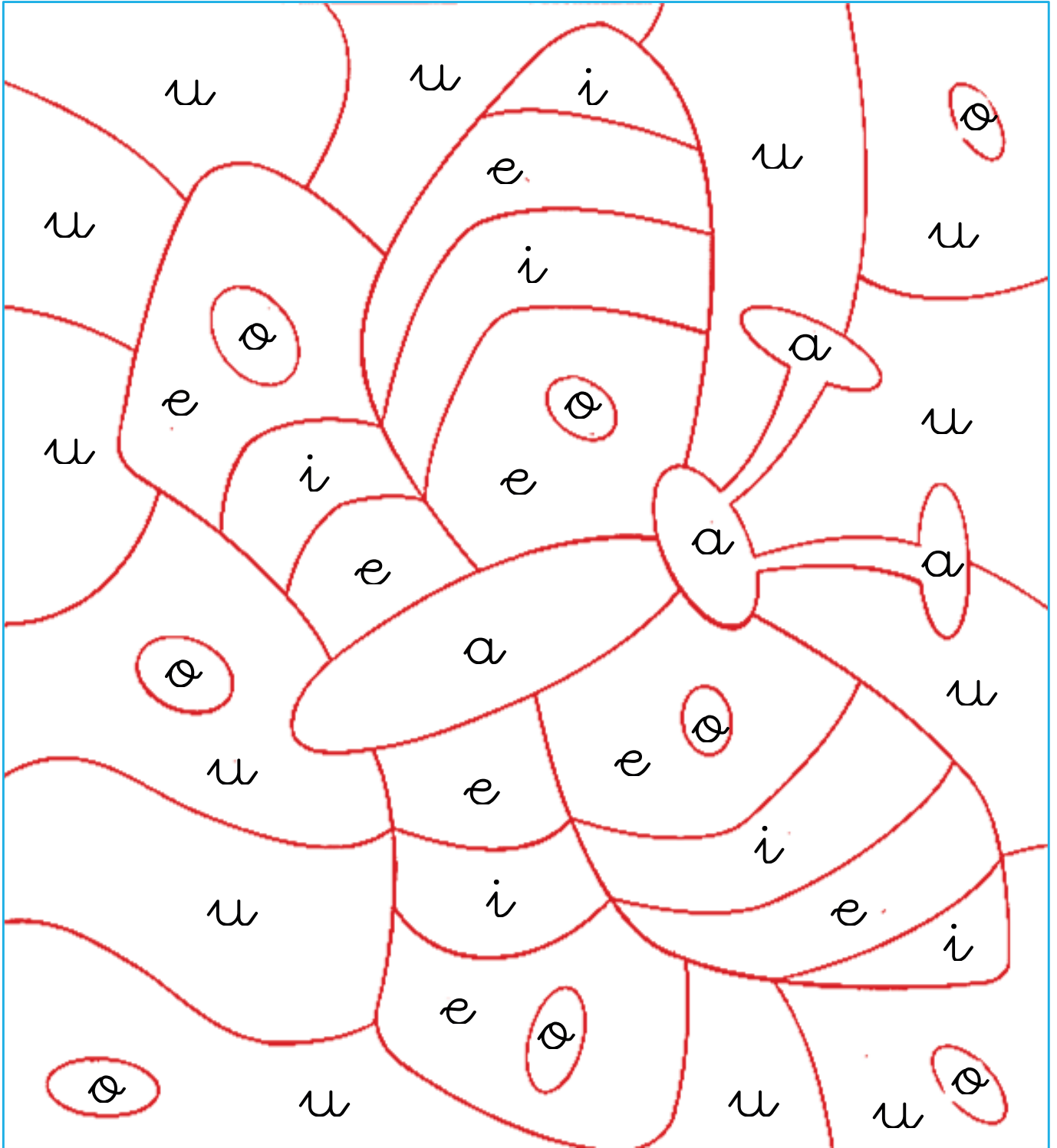
	+		=	
	+		=	
	+		=	
	+		=	

Nombre:

Fecha:







Actividad 05: Colorea según la clave: a de marrón, e de naranja, i de azul, o de amarillo, u de verde.



Nombre:

Fecha:


Actividad 06: Escribe las letras y colorea.



Nombre:

Fecha:

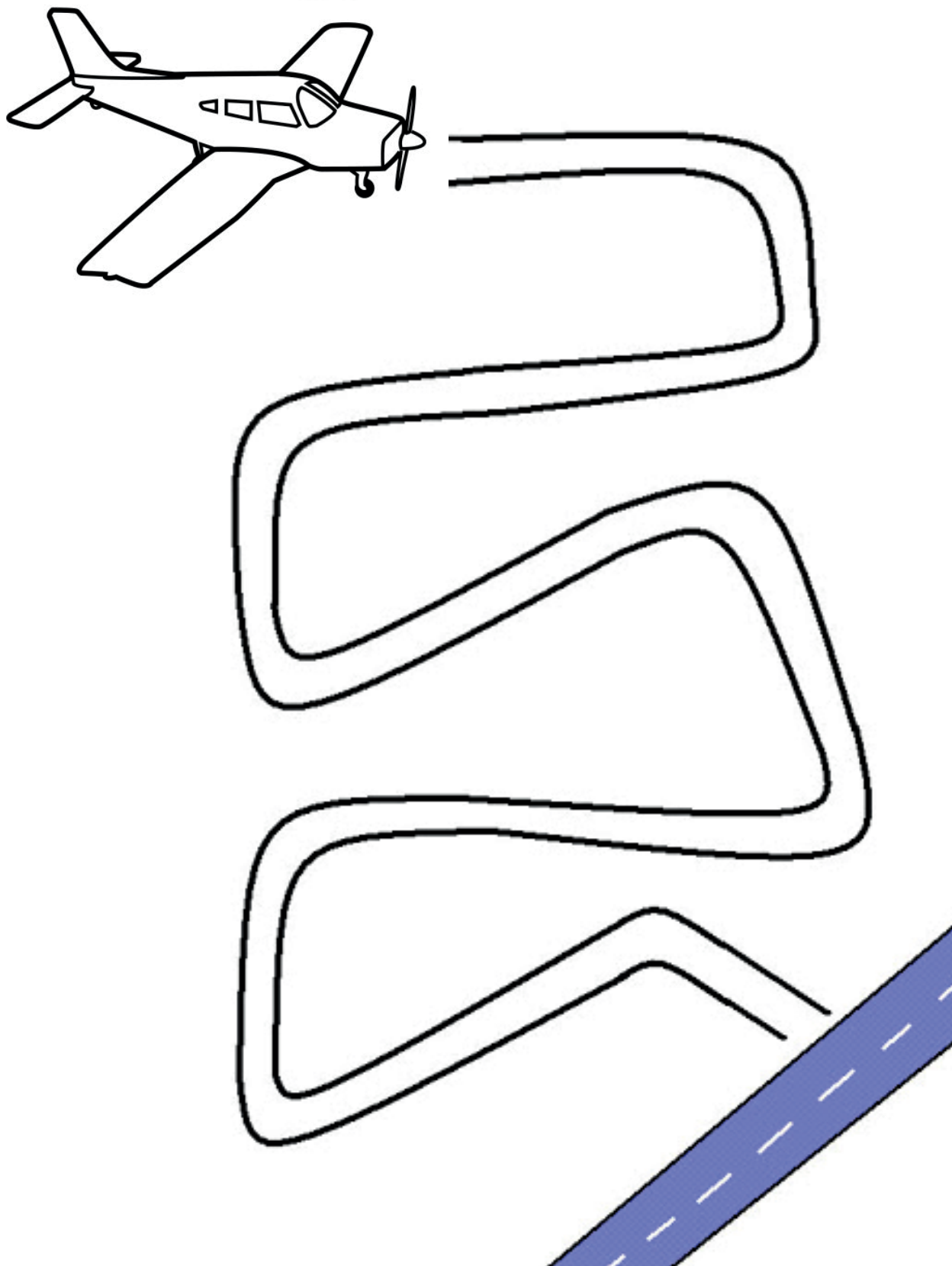
Actividad 07: Une las siluetas a sus dibujos correspondientes.



Nombre:

Fecha:









Actividad 08: Sigue el camino y colorea.



Nombre:

Fecha:





Actividad 09: Cuenta las bolitas, escribe el número como en la primera y luego, colorea.



Nombre:

Fecha:

Actividad 10: Pinta de amarillo los animales de dos patas y de rosa los de cuatro patas.



Nombre:

Fecha:





Actividad 11: Dibuja una flor entre cada casa.



Nombre:

Fecha:

Actividad 12: Une con una línea cada número, con el recuadro que le corresponda y colorea.




Nombre:

Fecha:






Actividad 13: Delinea el número 0 y colorea.



Nombre:

Fecha:

Actividad 14: Colorea los dibujos iguales a la muestra.

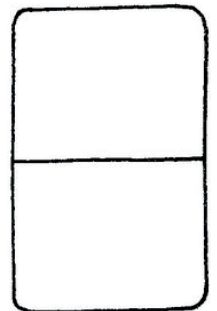











Nombre:

Fecha:



Actividad 15: Completa las fichas de dominó como los de la izquierda y píntalos.



Nombre:

Fecha:

Actividad 16: Escribe el resultado de la suma y colorea.

4 + 4 =

+ 3 =









+ 3 =

+ 4 =

Nombre:

Fecha:


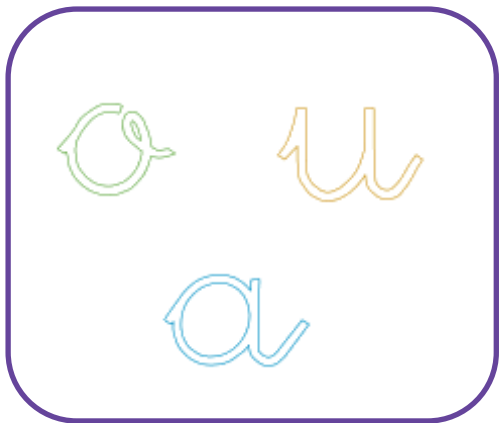

Actividad 17: Repasa y colorea de rojo las tortugas que van hacia la izquierda.



Nombre:

Fecha:

Actividad 18: Une los cuadros que tienen las mismas letras y colorea.



Nombre:

Fecha:

Actividad 19: Colorea los medios de transporte.

