

CIENCIAS DE LA NATURALEZA

(Semana del 23 al 27 de marzo)

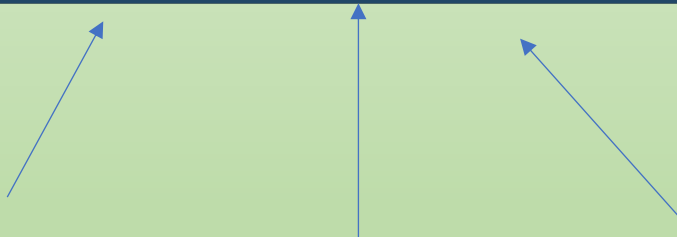


RECORDAMOS LAS TAREAS DE LA SEMANA PASADA

- ENLACES WEB PARA REPASAR HUESOS Y MÚSCULOS DEL CUERPO
- LOS TIPOS DE MOVIMIENTOS (Página 80 – 81)

Aquí tenéis el enlace que os llevará directamente a ellas:

<https://blogsaverroes.juntadeandalucia.es/mariaeducacionfisica/category/ciencias-naturales/>



Movimientos voluntarios del cuerpo

¿Cuáles son los movimientos voluntarios? Sucede que las distintas partes del cerebro son las encargadas de ordenar los diferentes movimientos que puede realizar el cuerpo para coordinar el objetivo y los movimientos. La corteza motora recibe primero diferentes tipos de información de varios lóbulos del cerebro.

Los siguientes ejemplos constituyen una lista de ejemplos y casos de movimientos voluntarios del cuerpo humano, coordinados por el cerebro.

● Mover los brazos	● Nadar
● Pararse	● Apretar un botón
● Mover las piernas	● Alargarse
● Acostarse	● Sentarse
● Comer	● Caminar
● Comer	● Andar en bicicleta
● Hablar	● Todas la actividades cotidianas

CIENCIAS NATURALES 19 MARZO, 2020

Movimientos voluntarios e involuntarios

Esto puede ayudarte a aclarar conocer un poco más sobre el tema, esta extraído de: <https://www.ejemplos.co/20-ejemplos-de-movimientos-voluntarios-e-involuntarios/>. Sigue leyendo. Movimientos voluntarios del cuerpo ¿Cuáles son los movimientos voluntarios? Sucede que las distintas partes del cerebro son las...

APARATO LOCOMOTOR

HUESOS

CIENCIAS NATURALES / INICIO / INICIO / SIN CATEGORÍA 17 MARZO, 2020

DÍA 1 Y DÍA 2 (16 al 20 de MARZO)

DÍA 1. VAMOS A REPASAR ¿Te sabes los huesos? Ponte a prueba. <https://cienciasnaturales.didactalia.net/recurso/esqueleto-humano-de-frente-primaria/b178291b-747b-41e2-a0ea-16ae0f47d21c> Repasar los músculos del cuerpo humano de la página 78. Ponte a prueba. <https://cienciasnaturales.didactalia.net/recurso/musculos-del-cuerpo-vista-de-frente-primaria/eee04200-1422-4631-b087-31690bbb650b> <https://cienciasnaturales.didactalia.net/recurso/musculos-del-cuerpo-vista-de-espaldas-primaria/fc87d3e6-5200-4cca-b1be-71219de9d901> DÍA 2. LOS TIPOS DE...



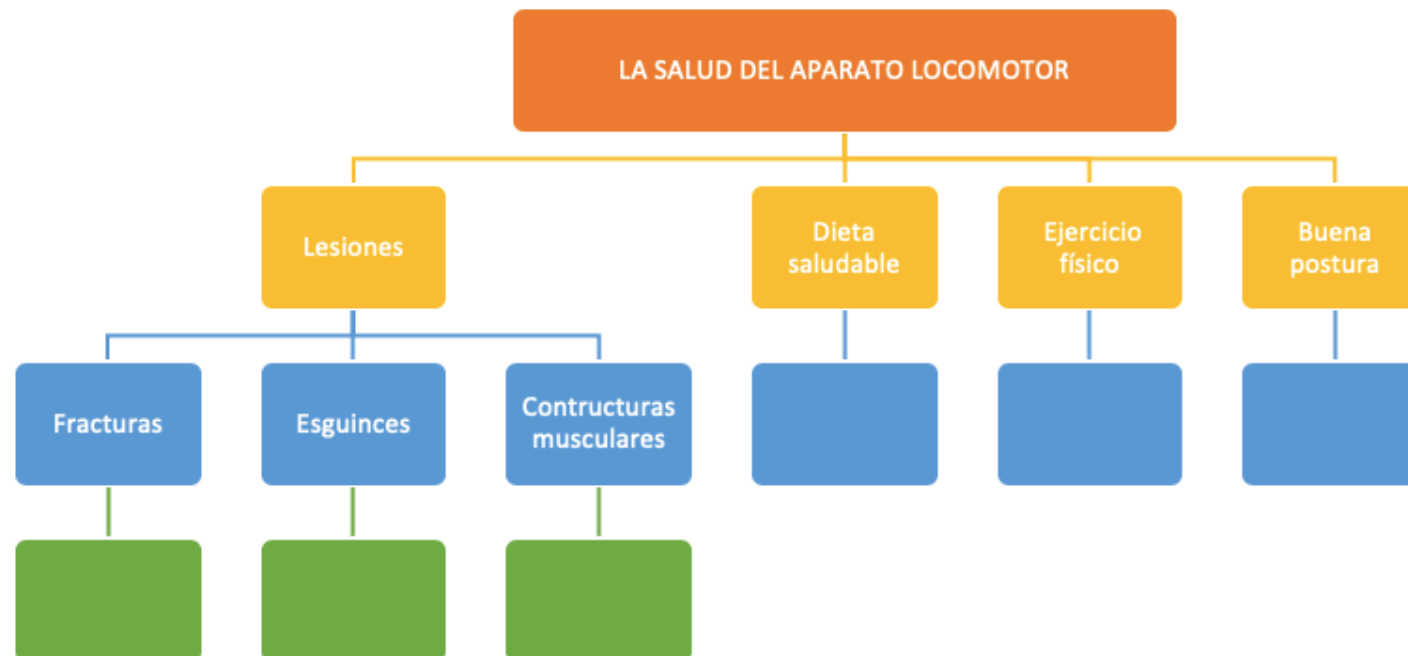
Quando tenzáis **las actividades del día 2** realizadas **debéis mandar** una foto, captura de pantalla o documento de Word a maria.ceip1207@gmail.com indicando vuestro nombre y apellidos.

TAREAS DE LA SEMANA ACTUAL

DÍA 1

* Leer página 82 -83

* Realizar y *enviar por correo electrónico* un mapa conceptual, para ello puedes tomar de ejemplo el siguiente modelo.




TAREAS DE LA SEMANA ACTUAL

DÍA 2

- * **Repaso** del tema 5
- * Contestar al **cuestionario final del tema** que encontrareis en el siguiente enlace:

<https://forms.gle/vYb6Jgb4v14JiBCU9>




IMPORTANTE

El cuestionario solo estará disponible hasta el viernes 27, una vez pasa esa fecha no podrás acceder para rellenarlo.

TAREAS DE LA SEMANA ACTUAL

<https://blogsaverroes.juntadeandalucia.es/mariaeducacionfisica/category/ciencias-naturales/>



TODA ESTA INFORMACIÓN TAMBIEN PUEDES ENCONTRARLA **EN EL BLOG**

RECUERDA cuando tengas el mapa conceptual **debéis mandar** una foto, captura de pantalla o documento de Word a maria.ceip1207@gmail.com indicando vuestro nombre y apellidos.

