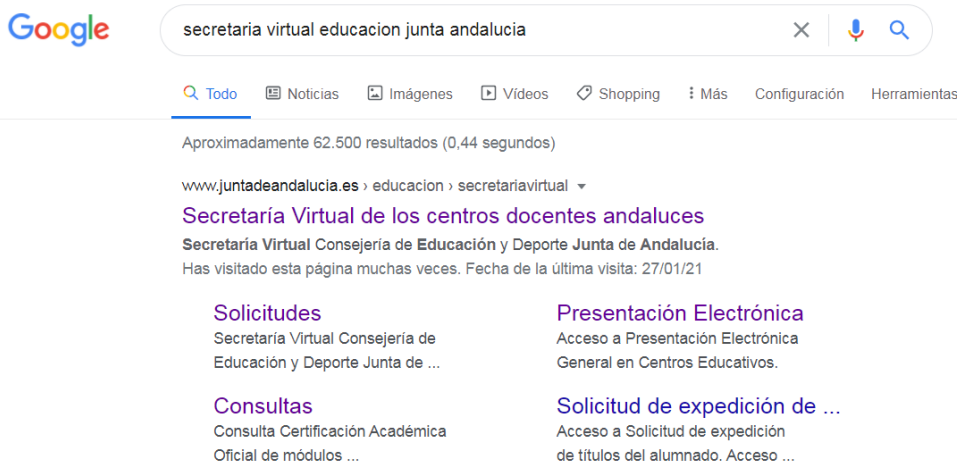


Como obtener la clave para inscribirse en la Pruebas Libres para la Obtención del Graduado en "ESO" para mayores de 18 años.

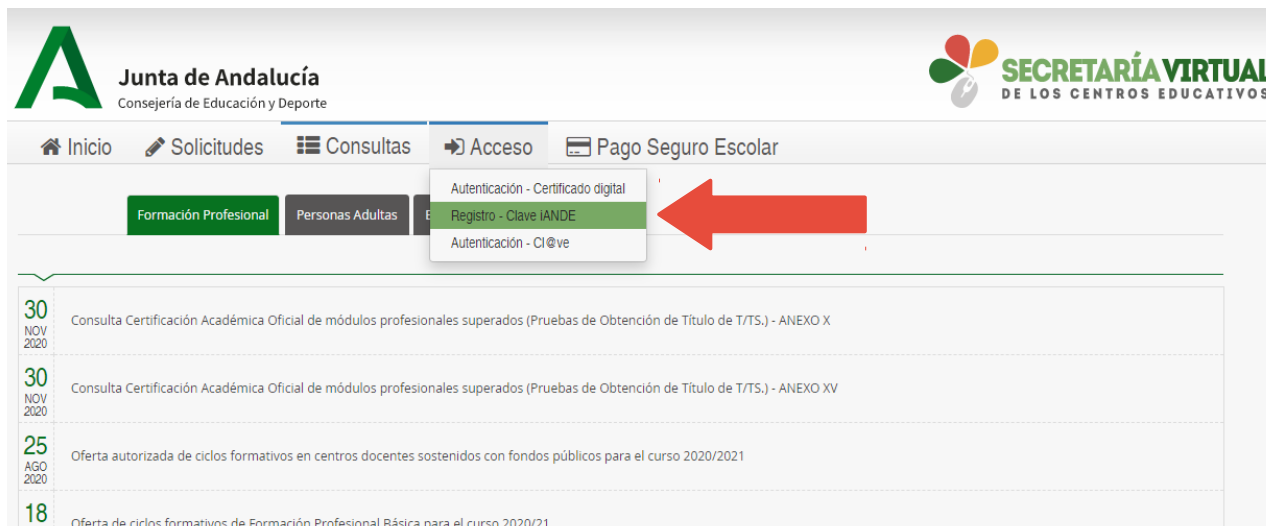
1. Escribe en el buscador por ejemplo:



2. Accede al sitio web de la **SECRETARIA VIRTUAL** de los centros educativos:


<https://www.juntadeandalucia.es/educacion/secretariavirtual/>

3. Pulsa sobre la pestaña de Acceso, y marca Registro Clave-iANDE como se ve en la imagen:



4. Completa tus datos en la pantalla siguiente:

- Asegúrate de de seleccionar Inscripción en las Pruebas Libres Graduado en ESO u opción similar, en el apartado de **procedimientos** como determina la imagen siguiente.
- En el apartado **IDESP** necesitas tener: (Aclaraciones que aparecen en el Botón "i" de ayuda que se aprecia en la imagen siguiente:

 Registro de usuario en la Secretaría Virtual (Obtención de la Clave iANDE)

Introduzca los siguientes datos para proceder al registro en la Secretaría Virtual. (Recuerde que si ya es alumno del sistema educativo andaluz puede disponer de la clave iANDE a través de iPASEN o contactando con su centro)

Procedimiento: *	Admisión Programa "That's English!"
N.I.F./N.I.E: *	NIF/NIE
IDESP: *	IDESP
Fecha de Nacimiento: *	dd/mm/aaaa
Nombre: *	NOMBRE
Primer Apellido: *	PRIMER APELLIDO
Segundo Apellido:	SEGUNDO APELLIDO
Teléfono Móvil: *	TELÉFONO MÓVIL
Confirmación Teléfono Móvil: *	TELÉFONO MÓVIL
Correo Electrónico:	CORREO ELECTRÓNICO

Solicitar



- El Documento Nacional de Identidad a mano, puesto que la numeración que debes escribir en este apartado se llama **IDESP** en los DNI nuevos y número de soporte en los más antiguos.
- Tarjeta de extranjero (IXESP): Si su documento es una tarjeta de extranjero, el número de soporte aparece en el anverso y consta de 8 dígitos precedidos de la letra E. Si tiene menos de esos 8 números tendrá que completarlo a la izquierda con el número 0. Ejemplo: E87654321.
- Permiso de residencia: Si su documento es un permiso de residencia, el número de soporte aparece también en el anverso y consta de 8 dígitos precedidos de la letra E. Si tiene menos de esos 8 números tendrá que completarlo a la izquierda con el número 0. Ejemplo: E07654321.

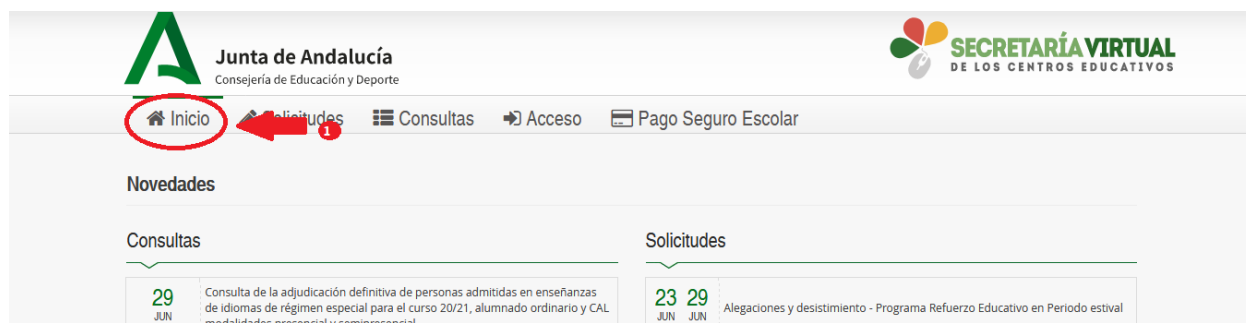


- Certificado de registro de ciudadano de la Unión: Si el documento es un certificado de registro de ciudadano de la Unión, en el documento consta un número, escriba este número precedido por la letra "C". Si este número tiene menos de 8 dígitos se puede completar con ceros a la izquierda.
Ejemplo: Si su certificado tiene como número de soporte: 1234567, debe indicar C01234567.
- En los certificados más antiguos, tamaño folio, el número de certificado (número de soporte) aparece en el anverso.
- El Documento Nacional de Identidad a mano, puesto que la numeración que debes escribir en este apartado se llama **IDESP** en los DNI nuevos y número de soporte en los más antiguos.
- Tarjeta de extranjero (IXESP): Si su documento es una tarjeta de extranjero, el número de soporte aparece en el anverso y consta de 8 dígitos precedidos de la letra E. Si tiene menos de esos 8 números tendrá que completarlo a la izquierda con el número 0. Ejemplo: E87654321.
- Permiso de residencia: Si su documento es un permiso de residencia, el número de soporte aparece también en el anverso y consta de 8 dígitos precedidos de la letra E. Si tiene menos de esos 8 números tendrá que completarlo a la izquierda con el número 0. Ejemplo: E07654321.
- Certificado de registro de ciudadano de la Unión: Si el documento es un certificado de registro de ciudadano de la Unión, en el documento consta un número, escriba este número precedido por la letra "C". Si este número tiene menos de 8 dígitos se puede completar con ceros a la izquierda.
Ejemplo: Si su certificado tiene como número de soporte: 1234567, debe indicar C01234567.
- En los certificados más antiguos, tamaño folio, el número de certificado (número de soporte) aparece en el anverso.

➤ Finalmente cuando tengas todo relleno, pulsa el botón de **solicitar**.

5. Recibirás un **mensaje** diciendo que el registro ha sido exitoso y que se te ha enviado tu nueva clave iANDe vía **sms**. Búscala en tu teléfono y apúntala.

6. Pulsa en 'Inicio' en Secretaría Virtual de los centros para volver a la pantalla inicial:



The screenshot shows the top navigation bar of the Junta de Andalucía website. The 'Inicio' button is circled in red, and a red arrow points to it. The navigation bar includes: Inicio, Solicitudes, Consultas, Acceso, and Pago Seguro Escolar. Below the navigation bar, there are sections for 'Novedades', 'Consultas', and 'Solicitudes'. The 'Consultas' section shows a date of 29 JUN 2021 for a consultation regarding the adjudication of definitive places for the 20/21 course. The 'Solicitudes' section shows a date of 23 JUN 2021 for a consultation regarding the program for the summer period.

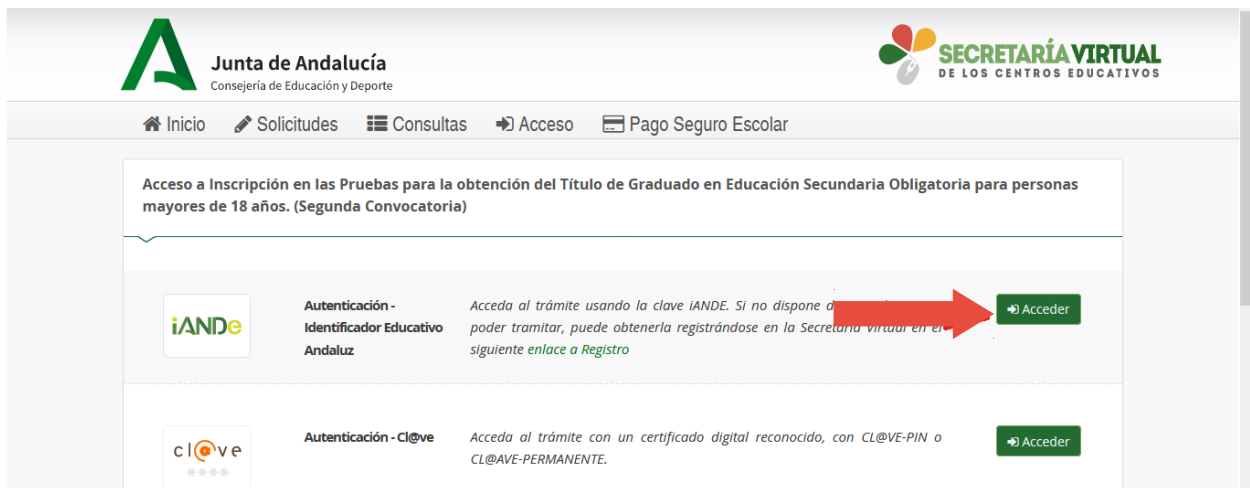


- Dentro de esta en la columna de **solicitudes** selecciona 'Inscripción en las Pruebas Libres para la Obtención del Graduado en ESO', o frase similar.



25 08	JUN 2020	JUL 2020	BECA BASO - Alegaciones a la Resolución Provisional
22 10	JUN 2020	JUL 2020	Inscripción en las Pruebas para la obtención del Título de Graduado en Educación Secundaria Obligatoria para personas mayores de 18 años. (Segunda Convocatoria)
15	MAR 2020		Presentación Electrónica General en Centros Educativos.
17 31			Calidad de atención de títulos del alumnado

- **Autenticación** mediante el Identificador Educativo Andaluz: **Acceder** con clave **iANDE**



Junta de Andalucía
Consejería de Educación y Deporte

SECRETARÍA VIRTUAL
DE LOS CENTROS EDUCATIVOS

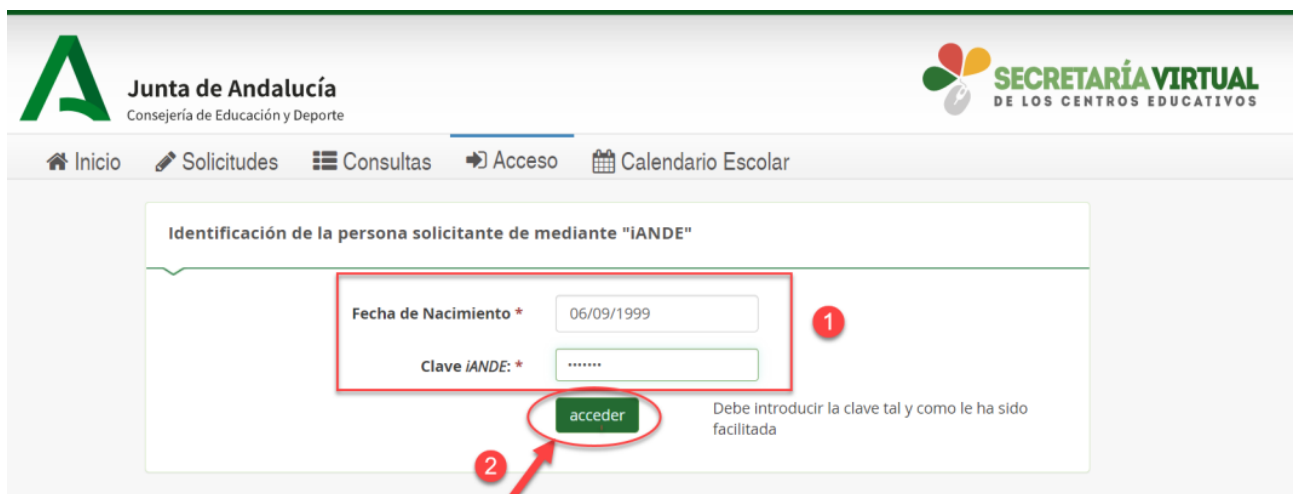
Inicio Solicitudes Consultas Acceso Pago Seguro Escolar

Acceso a Inscripción en las Pruebas para la obtención del Título de Graduado en Educación Secundaria Obligatoria para personas mayores de 18 años. (Segunda Convocatoria)

iANDE Autenticación - Identificador Educativo Andaluz *Acceda al trámite usando la clave iANDE. Si no dispone de poder tramitar, puede obtenerla registrándose en la Secretaría Virtual en el siguiente enlace a Registro* **Acceder**

CL@VE Autenticación - CL@ve *Acceda al trámite con un certificado digital reconocido, con CL@VE-PIN o CL@VE-PERMANENTE.* **Acceder**

7. Introduce tu fecha de nacimiento y la clave que has recibido vía SMS:



Junta de Andalucía
Consejería de Educación y Deporte

SECRETARÍA VIRTUAL
DE LOS CENTROS EDUCATIVOS

Inicio Solicitudes Consultas Acceso Calendario Escolar

Identificación de la persona solicitante de mediante "iANDE"

Fecha de Nacimiento * 06/09/1999

Clave iANDE: *

acceder Debe introducir la clave tal y como le ha sido facilitada



8. Accederás entonces al comienzo del proceso de tu solicitud de admisión:

- x Observarás (1) que ya aparece tu nombre y DNI en la esquina superior derecha (el sistema ya te reconoce)
- x Lee con detalle (por favor) la información que se te presenta (2)
- x Dale a Siguiente (3) y ve introduciendo todos los datos que se te vayan solicitando
- x Ten escaneada previamente toda la documentación acreditativa que puedas necesitar y que llegado un punto del proceso tendrás que adjuntar (subir): certificado de notas, certificado de discapacidad, u otro documento que sea necesario.

9. Asegúrate, y confirma que terminas todo el proceso guardas una copia con registro de la Junta de Andalucía.

