



Google Classroom

En la clase de instrumento

Ponencia TDE CEM MACARENA **2023-2024**
Ana Sánchez Barrueco

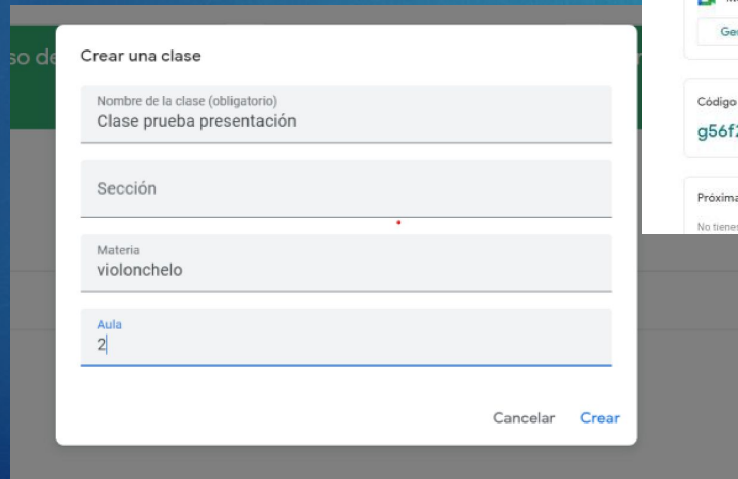


¿Por dónde empezar?

- ▶ • Cuenta corporativa profesorado: *usuarioseneca@g.educaand.es*
- ▶ • Cuenta Gmail corporativa del alumnado del centro disponible en séneca: *alumnado/alumnado/mis alumnos y alumnas/mis alumnos y alumnas/alumnado de tutoría/selección curso y unidad*

Cómo crear una clase

- ▶ • Abrir aplicación de Classroom desde Séneca y adjuntar al alumnado.
- ▶ • Símbolo + arriba a la derecha/crear una clase
- ▶ • Completar los datos del curso/crear



so de

Crear una clase

Nombre de la clase (obligatorio)
Clase prueba presentación

Sección

Materia
violonchelo

Aula
2

Cancelar **Crear**



Clase prueba presentación

Meet
Generar enlace

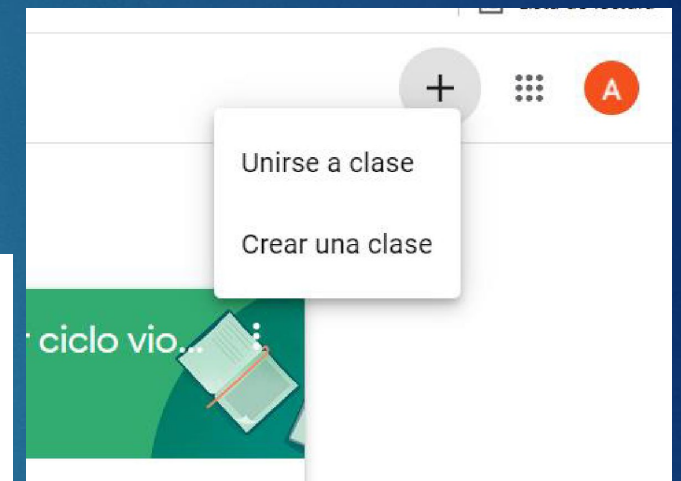
Código de la clase
g56f2y5

Próximas entregas
No tienes ninguna tarea

Anuncia algo a tu clase

Ana Isabel Sánchez Barrueco
16:43
Hola a todos. Esta es la clase virtual de violonchelo

Añadir un comentario de clase...



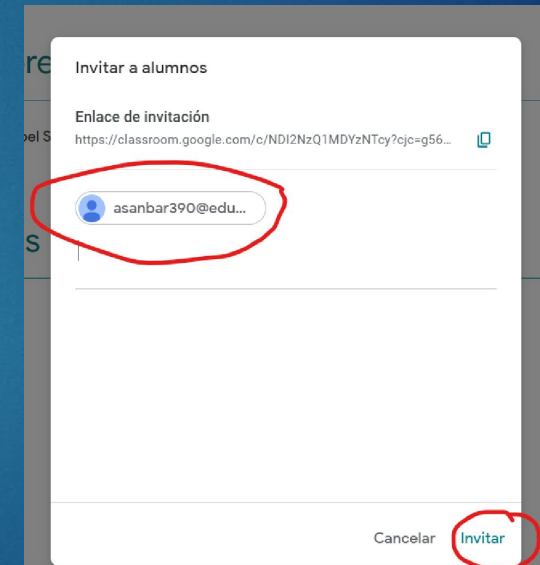
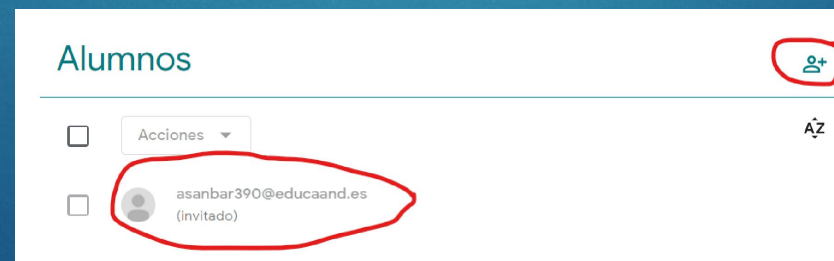
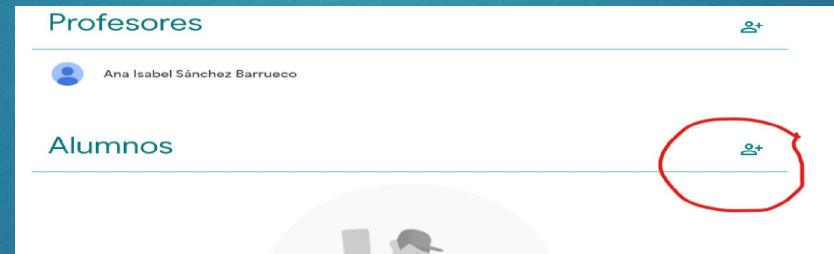
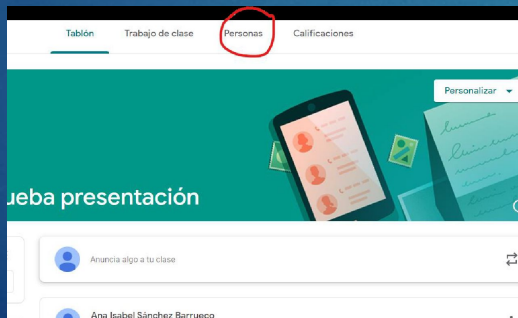
Unirse a clase

Crear una clase

ciclo vio...

Cómo añadir alumnos a la clase desde Classroom



- ▶ •Enviarles el correo corporativo y comunicarles que la contraseña es la misma que tienen de acceso a ipasen
- ▶ •Clase de classroom/personas/alumnos+



Cómo añadir alumnos a la clase desde séneca

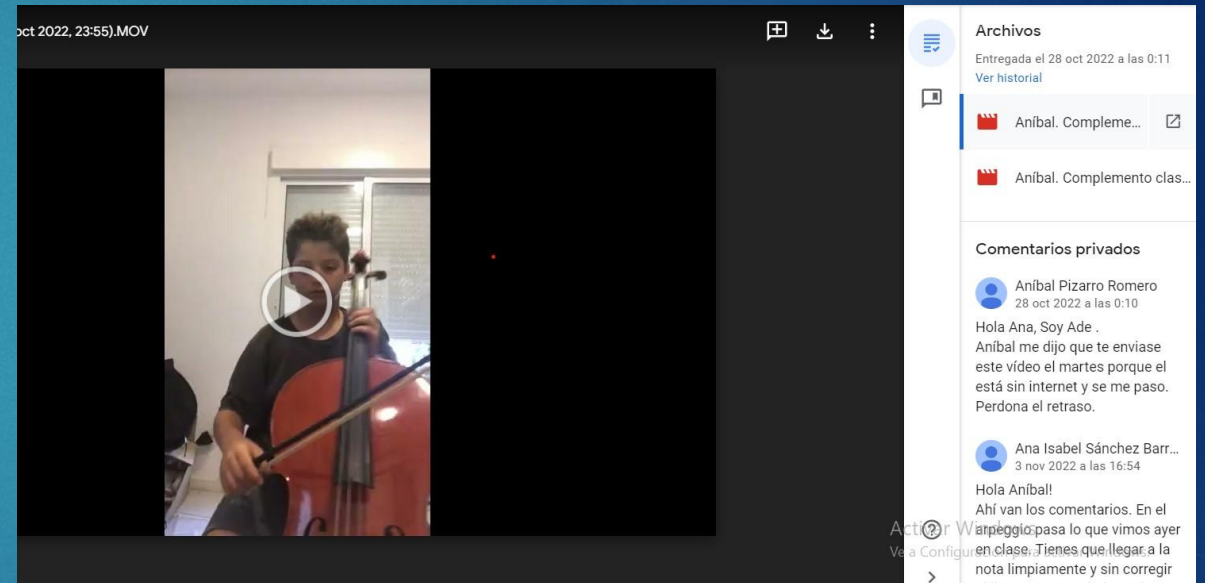
- ▶ Alumnado/mis alumnos-alumnas/alumnado tutoría/ seleccionar curso/ clicar arriba a la derecha el logo G: crear Classroom

The screenshot displays the Seneca web application interface. At the top, the Seneca logo is visible on the left, and a user profile dropdown is on the right. The main navigation bar includes icons for home, notifications, and other functions. The central header reads "MIS ALUMNOS Y ALUMNAS" and features a "G" logo for Classroom, highlighted by a green arrow. The left sidebar contains a menu with options such as "Alumnado", "Cuaderno de clase", and "Faltas de asistencia". The main content area shows a form with filters for "Año académico" (2022-2023), "Curso" (1º Curso de 1º Ciclo de E.B.M. (Violonchelo)), and "Unidad" (AISB). Below the filters, a table lists students with their names and Google/Microsoft accounts.

Alumno	Cuenta Google/Microsoft
 Nickeila Espinoza Flores	nespflo545@g.educaand.es
 Álvaro Macías Martín	amacmar3004@g.educaand.es

Actividades posibles en el aula de instrumento

- ▶ Exámenes
- ▶ Trabajo de clase/crear tarea.
- ▶ El alumno envía vídeos que luego el profesor visiona y comenta por escrito. Posibilidad de adjuntar vídeos, enlaces, etc.



Cuestionarios

Preguntas Respuestas Configuración Puntos totales: 0



El Cello, ¿tu nuevo gran amigo?

Descripción del formulario

¿Qué es lo que más te ha gustado de comenzar a estudiar en el conservatorio?

Texto de respuesta larga

⊕
📄
Tt

Material bibliográfico y tutoriales

Material primer trimestre

Ana Isabel Sánchez Barrueco ha publicado nuevo material: Material para el 1er trimestre

Publicado el 17:33

Aquí tenéis disponible el material que trabajaremos el primer trimestre y los vídeos tutoriales

 4º Danza Rústica vídeo t... Vídeo de YouTube 3 minutos	 Tarantella, Op.23 (Squire,... https://imslp.org/wiki/Tarant...
--	---

Añadir un comentario de clase...

Audios de Cello Time Joggers









Ana Isabel Sánchez Barrueco ha publicado nuevo material: Audios Cello Time Joggers

Publicado: 11:14

Hola! aquí os envío el enlace a la lista de reproducción de los audios del libro para que podáis acceder más fácilmente. Os recuerdo que es imprescindible trabajar por este orden: cantar, pizzicato, tocar y que sólo estará conseguida la lección cuando sean capaces de tocarla a la vez que el disco.

Os adjunto algunos de los vídeos que están trabajando esta semana

Saludos
<https://www.youtube.com/playlist?list=PLQ-I-YHRIL-TgFPq7wmN0dOPob6hvils>

 No. 14 So There Cello Ti... Vídeo de YouTube 1 minuto	 No. 15 Rowing Boat Cell... Vídeo de YouTube 0 minutos
 No. 16 Prelude from 'Te D... Vídeo de YouTube 1 minuto	 No. 17 C String Boogie C... Vídeo de YouTube 1 minuto
 No. 25 Chinese Garden ... Vídeo de YouTube 1 minuto	 No. 26 Summer Sun Cell... Vídeo de YouTube 0 minutos
 No. 27 On the Prowl Cell... Vídeo de YouTube 0 minutos	 No. 28 Knock, knock Cel... Vídeo de YouTube 0 minutos

Calendario de la clase

DOM	LUN	MAR	MIÉ	JUE	VIE	SÁB
31	1 de nov	2	3	4	5	6
7	8	9	10	11	12	13
14	15	16	17	18	19	20
Semana de exámenes						
21	22	23	24	25	26	27
28	29	30	1 de dic	2	3	4
Audiciones			● 11:59pm Tarca: examen téc			
Evento guardado			Deshacer ✕			

Activar Windows

Ve a Configuración para activar Windows. [Mostrar todo](#)


Visionados comparativos


Título
Visionado comparativo del Preludio de la suite en Sol Mayor de J. S. Bach

Instrucciones (opcional)
Tenéis que ver estos vídeos y luego responder a estas preguntas:
- ¿Quién te ha gustado más? ¿por qué?
- ¿Qué diferencias observas?
- ¿Qué similitudes observas?

B *I* U ☰ ✕

🏠 ↕ 🔗 📺 +

 J.S. Bach : Cello Suite No.1 In G Major BWV 1007 - Anner Bylsma
Video de YouTube ✕

 Bach Cello Suite No 1 G maior BWV 1007 (Rostropovich)
Video de YouTube ✕

Para
Clase prueba... ▾ Todos los al... ▾

Puntos
10 ▾


Fecha de entrega
jue, 25 nov 23:59 ▾

Tema
Visionado comparativo ✕

Rúbrica
[+ Rúbrica](#)






Comprobar plagio (originalidad)
[Más información](#)


Una película por trimestre

 Título
Película para el primer trimestre

Instrucciones (opcional)
Película documental sobre M. Rostropovich, uno de los más grandes cellistas de la historia.
Tras verla me tendréis que indicar los tres momentos que más os han gustado o llamado la atención.

B *I* U ☰ ✕

 **[BBC/2011] Rostropovich - The Genius of the Cello**
Vídeo de YouTube ✕

Adjuntar nuevo elemento

Para
Clase prueba... ▾ Todos los al... ▾


Puntos
Sin calificar ▾

Fecha de entrega
vie, 17 dic 23:59 ▾

Tema
Película del trimestre ✕

Rúbrica
[+ Rúbrica](#)

Comprobar plagio (originalidad)
[Más información](#)



El violonchelo alternativo



El violonchelo alternativo



Ana Isabel Sánchez Barrueco • 11:56

¡Hola! os envío unos enlaces a vídeos para que veáis que el violonchelo se puede tocar de muchas maneras diferentes. Después de verlo escribís cuál os ha gustado más, por qué y si sabéis a qué estilo de música corresponde lo que han tocado ¿vale?

Espero que os guste



Yo-Yo Ma & Bobby McFerrin

Vídeo de YouTube 2 minutos



2CELLOS - Thunderstruck [...]

Vídeo de YouTube 4 minutos



Apocalyptica - 'Nothing Else...

Vídeo de YouTube 3 minutos



Autumn Leaves 🍂 with Bree...

Vídeo de YouTube 4 minutos



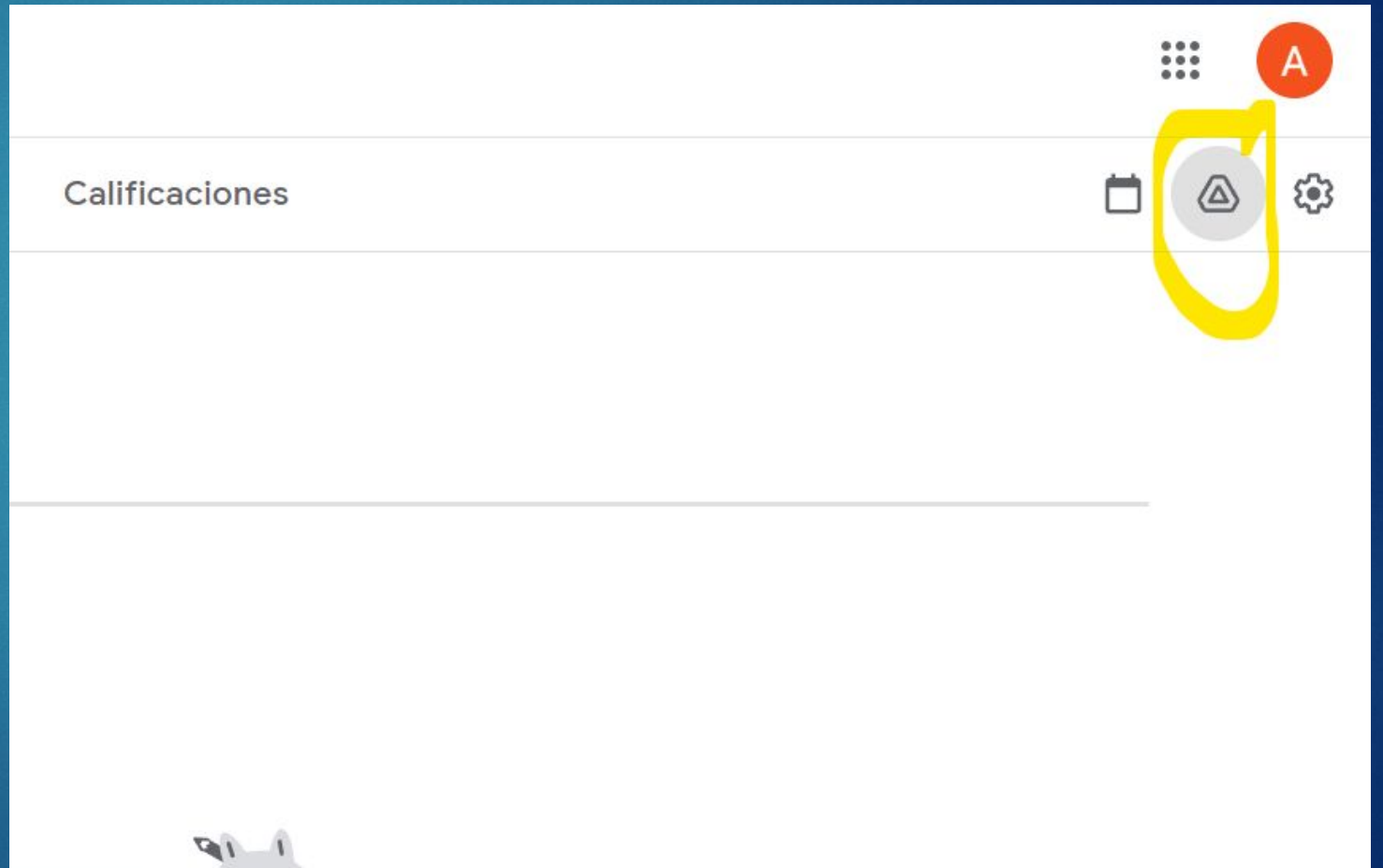
Huguet i Tagell - Flamenco, ...

Vídeo de YouTube 2 minutos




Comentarios de la clase

Crear una carpeta Drive para la clase desde Classroom







El violonchelo clásico

El violonchelo clásico ⋮

 El violonchelo clásico Publicado: 12:05

¡Hola! os envío unos vídeos de violonchelistas muy importantes de la historia para que los veáis y me comentéis cuál os ha gustado más y por qué, ¿vale?
Un abrazo!

	ELGAR CELLO CONCERT... Vídeo de YouTube 8 minutos		Yo-Yo Ma - Bach: Cello Su... Vídeo de YouTube 3 minutos
	Joseph Haydn - Cello Co... Vídeo de YouTube 27 minutos		Sol Gabetta - Saint-Saën... Vídeo de YouTube 4 minutos

[Ver material](#)

Corrección de trabajos en partituras

113 Études for Violoncello 5

ángulo de la cuerda-codo

Friedrich Dotzauer. Book I, Nos. 1-34

Allegro *f* *dim.*

Detaché

p

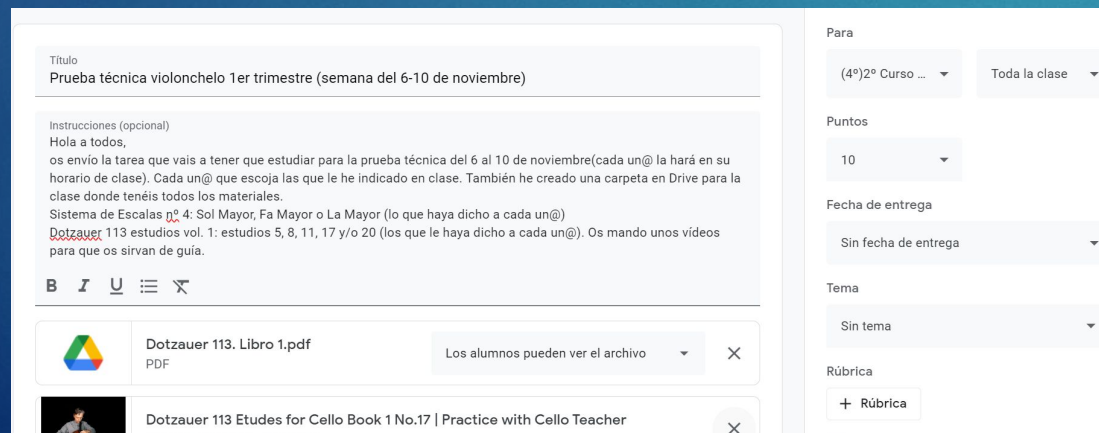
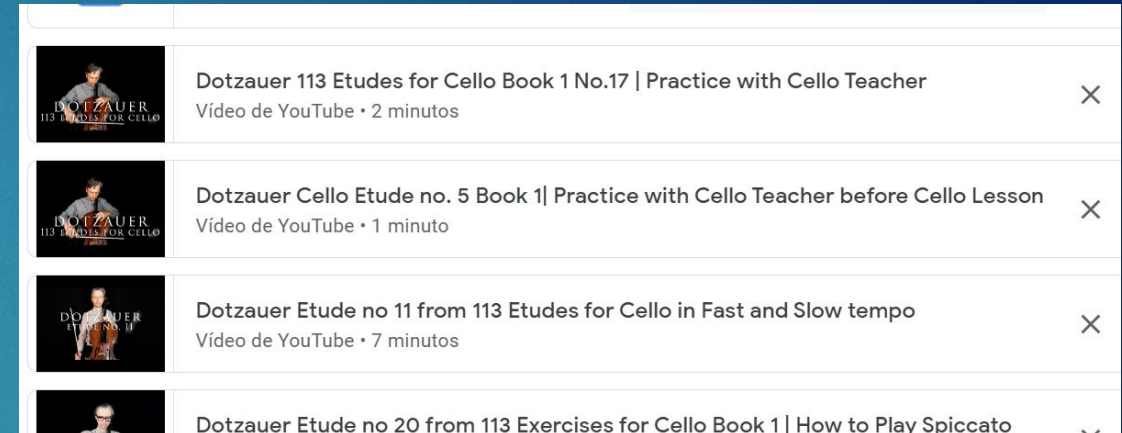
WB LH N WB Pt. UH M LH N

WB LH N WB Pt. UH

M UH M UH M

Activar Windows
Ve a Configuración para activar Windows.

Crear una tarea completa a modo informativo, sin envío de vídeos por parte del alumnado



Crear una rúbrica en la tarea

Prueba técnica violonchelo 1er trimestre (semana del 6-10 de noviembre) /10

Toca el estudio sin interrupciones /2

Fluidez y nivel de preparación

Interpreta sin ... 2 puntos	Interpreta con i... 1 punto	Se detiene co... 0 puntos
-----------------------------	-----------------------------	---------------------------

Fidelidad a la partitura /2

Interpreta con las alteraciones indicadas en la partitura

Fidelidad a la partitura

Interpreta con las alteraciones indicadas en la partitura

Interpreta fiel ... 2 puntos	Interpreta con ... 1 punto	Interpreta con... 0 puntos
------------------------------	----------------------------	----------------------------

Técnica postural y sonido

Es capaz de interpretar con una técnica postural que le permite producir un sonido agradable

Produce un so... 2 puntos	Produce un son... 1 punto	Produce un so... 0 puntos
---------------------------	---------------------------	---------------------------

Afinación

E

Afina correcta... 2 puntos	En ocasiones s... 1 punto	Tiene una afin... 0 puntos
----------------------------	---------------------------	----------------------------

Velocidad

Ajuste a la velocidad indicada en la partitura

Se ajusta a la ... 2 puntos	Interpreta un p... 1 punto	Interpreta mu... 0 puntos
-----------------------------	----------------------------	---------------------------

Evaluar y calificar desde la rúbrica

The screenshot displays a user interface for managing student work. At the top, there are two tabs: "Instrucciones" and "Trabajo de los alumnos", with the latter being active. Below the tabs, there is a "Enviar" button, an envelope icon, and a dropdown menu set to "10 puntos". A gear icon for settings is located in the top right corner.

Below this, there is a section for "Ordenar por estado" with a dropdown arrow. Underneath, a "Asignado" section is visible, containing a list of students:

Estado	Nombre	Acción
<input checked="" type="checkbox"/>	Aitana Cantó Moraza	0 Borrador
<input type="checkbox"/>	Cayetano Fernández de Pe...	
<input type="checkbox"/>	Silvio León Aguilar	
<input type="checkbox"/>	Gonzalo Sagrera Vivancos	

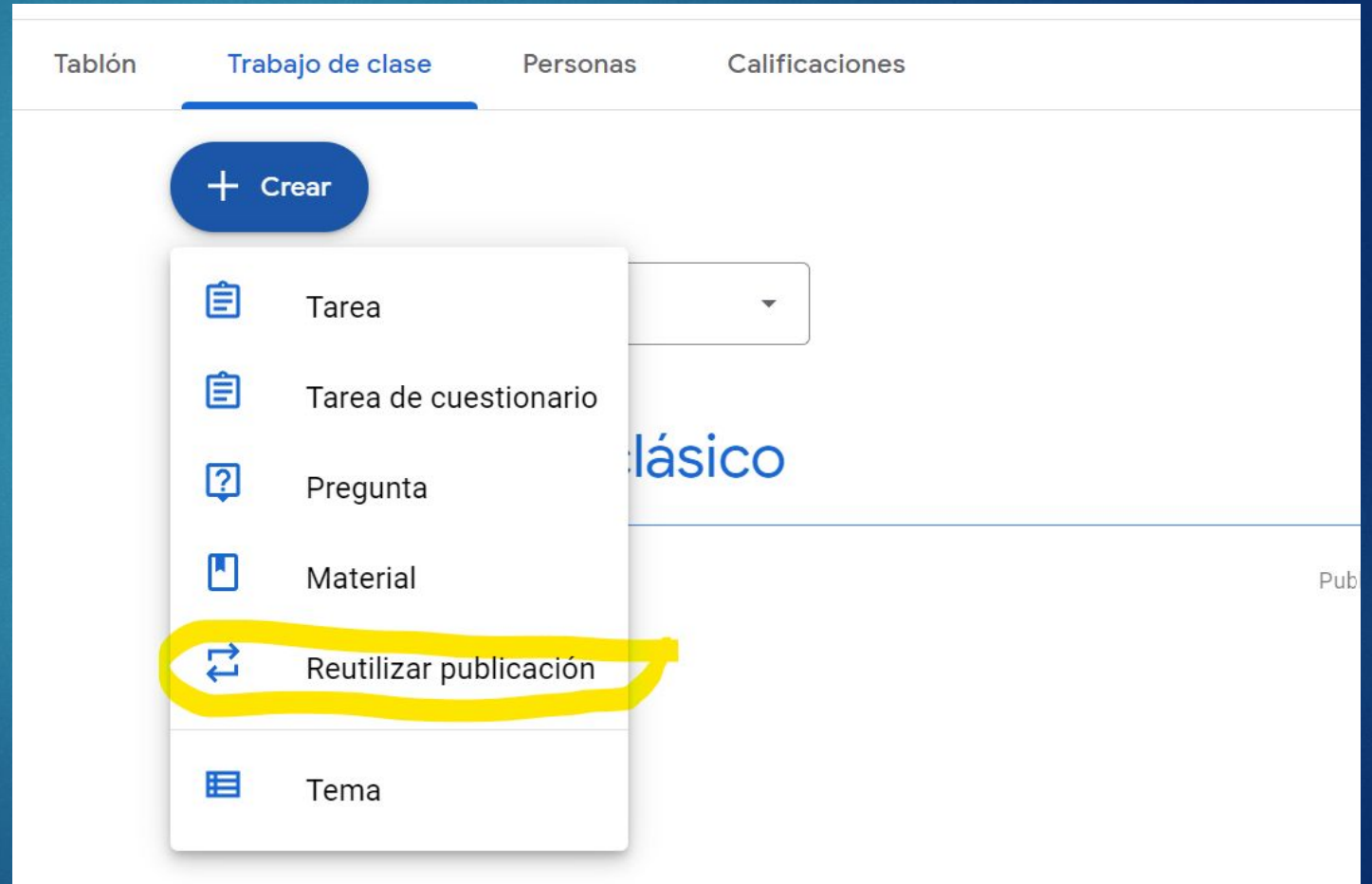
To the right of the student list, a detailed view for "Aitana Cantó Moraza" is shown. It includes the name, the status "Asignado (Ver historial)", and a score of "0/10" with the note "No devueltos". Below this, a "Rúbrica" section is displayed with a score of "0/10".

The rubric section contains the following items:

- "Toca el estudio sin interrupciones" with a score of "1/2".
- "Fluidez y nivel de preparación" with a score of "0/10".
- "Interpreta sin ..." with a score of "2 puntos".
- "Interpreta con i..." with a score of "1 punto".
- "Se ..." with a score of "1 punto".

A question mark icon is visible at the bottom right of the rubric section.

Reutilizar una publicación de cursos pasados





GRACIAS

Ponencia TDE CEM MACARENA 2023-2024
Ana Sánchez Barrueco