

Reunión enseñanzas bilingües ANL secundaria

Cristina Atanasio Utrero
Física y Química-Inglés
IES Trassierra

1 hora a la semana cada tres semanas con el auxiliar

Mismas dificultades que en ByG.

Auxiliares sin formación en Ciencias, ninguna idea de Química y Física.

Pero con actividades simples para él o ella si tiene interés se puede.

Presentation with questions to the end. Speak with the students.

3° ESO PH-CH: Radioactivity

<https://docs.google.com/presentation/d/1VQj3Ac7nD8oJpzi8bjyD-rXtG0LRVOxv/edit?usp=drivesdk&oid=102818498347223782747&rtpof=true&sd=true>

YouTube

<https://youtu.be/TJgc28csgV0?si=s2T7XPdZkKqQKqYi>

<https://youtu.be/dY10s71rv80?si=P2MUz2xUaWeL2Rks>

□



3° ESO PH-CH: Presentation



EXPOSURE TO RADIOACTIVITY

Risks and Benefits

WORK IN THE SCIENCE LAB

2° and 3° ESO: Labora
Rules

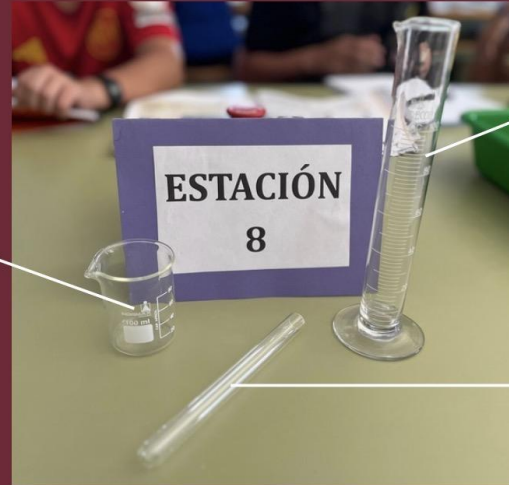
2° and 3° ESO:
Pictograms

2° and 3° ESO: Labora
materials

ESTACIÓN DE APRENDIZAJE 8

LEARNING STATION 8:

Vaso de
precipitados/ Beaker



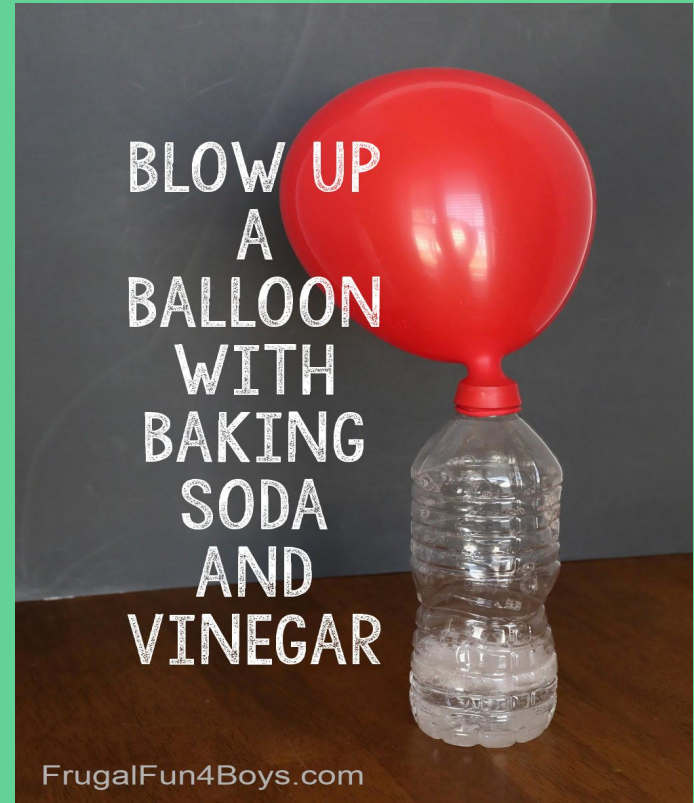
Probeta/ Graduated cylinder

Tubo de ensayo/
Test tube



EXPERIMENTS IN THE LAB

3° ESO PH-CH The law of
Conservation of : Experiment
with vinegar and baking soda




Investigación y proyectos en Inglés

3º ESO: Trabajos por parejas sobre diferentes sustancias químicas o elementos, deben de realizar un guión, una presentación y exponer su trabajo en un video o en clase.


TITANIUM

WHO FOUND THE TITANIUM?




It was discovered by William Gregor.

The actual identification of the material was made a few years later by a german chemist, Martin Heinrich Klapthrot



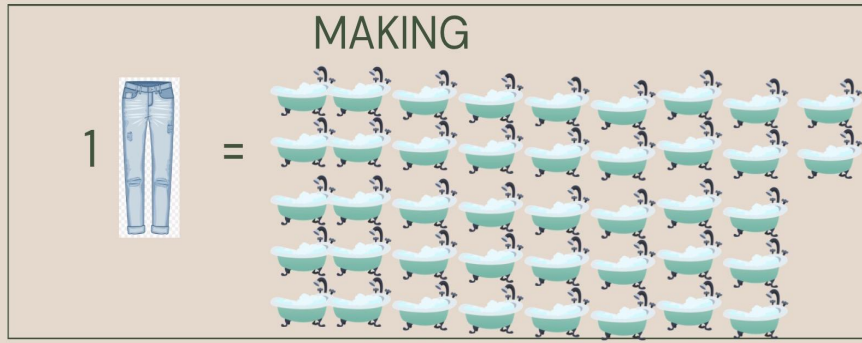
WHAT IS TITANIUM?

Titanium is a soft, ductile, silvery and natural substance that we can usually find in igneous rocks.



Fast fashion

SOME FACTS ABOUT
FAST FASHION & THE
ENVIRONMENT



WHAT CAN YOU DO?



THINK-PAIR-SHARE

- TALK WITH YOUR PARTNER
- WHAT CAN YOU DO TO HELP THE ENVIRONMENT
- EXAMPLE: BUY SUSTAINABLE BRANDS

Videos y juego para repasar Las leyes de Newton

3º ESO PH-CH. Review Lesson 6: Forces.

Youtube

https://youtu.be/JGO_zDWmkvk?si=HzGsTSu_OvNKEOaI

Mark Rober Video (3:08-6:28)

<https://www.youtube.com/watch?v=M7-h3FO-KKo&t=479s>

Game to review the contents of Lesson 7

<https://www.baamboozle.com/game/945338>

This is just a fun video!

<https://www.youtube.com/watch?v=hFZFjoX2cGg>

Conclusión

Se puede trabajar el bilingüismo de muchas maneras, con juegos, videos y presentaciones, lo ideal es tener al lector o lectora en la clase, y sobretodo intentar hacer actividades diferentes y que les motiven.