

**TUTORIAL PARA LA CUMPLIMENTACIÓN DE ADAPTACIONES CURRICULARES SIGNIFICATIVAS (ACS)  
EN EL MÓDULO DE GESTIÓN DE LA ORIENTACIÓN EN EL SISTEMA DE INFORMACIÓN SÉNECA**

## INDICE

1. INTRODUCCIÓN
2. PERFILES CON ACCESO A LAS ACS.
3. CUMPLIMENTACIÓN Y BLOQUEO DEL MODELO DE ACS.
4. ADJUNTAR DOCUMENTO ACS FIRMADO.
5. VALORACIÓN CONTINUA Y FINAL Y SEGUIMIENTO.
6. DOCUMENTOS.

**1. INTRODUCCIÓN.**

La elaboración de las adaptaciones curriculares significativas (ACS) se regirá por lo establecido en las Instrucciones 8 de marzo de 2017, de la Dirección General de Participación y Equidad, por las que se actualiza el Protocolo de Detección, Identificación del alumnado con Necesidades Específicas de Apoyo Educativo y Organización de la Respuesta Educativa. En el citado "Protocolo NEAE" en las páginas 66 y 67 se incluye una descripción detallada sobre las ACS (Concepto, Destinatarios, Profesionales, Etapas y Enseñanzas, Aplicación y Registro).

Es importante destacar, que la ACS deberá estar bloqueada en Séneca para que sea considerada válida administrativamente y forme parte oficialmente de la atención educativa específica recibida por un alumno o alumna con NEE. A estos efectos, bloqueado el documento deberá generarse e imprimirse, de forma que una vez firmado por todas las personas implicadas, se adjunte al expediente académico del alumno o alumna junto con los informes de seguimiento que se vayan realizando de la misma. Así mismo, el documento ACS firmado podrá adjuntarse, una vez escaneado, y quedar vinculado a su correspondiente ACS en Séneca.

En relación con la evaluación trimestral y final del alumnado con necesidades educativas especiales (NEE) en las asignaturas que hayan sido objeto de ACS, es imprescindible que el profesorado especialista en Educación Especial (PT-AL) cumplimente dichas adaptaciones en el módulo de gestión de la orientación del sistema de información Séneca. Para que el alumnado NEE sea evaluado en dichas asignaturas conforme con los criterios de evaluación establecidos en las ACS, es requisito que dichas ACS se encuentren bloqueadas y vigentes, sólo en dichos casos, aparecerá en los documentos de evaluación el correspondiente asterisco (\*) en la asignatura, indicando tal circunstancia.



**2. PERFILES CON ACCESO A LAS ACS.**

El modelo de ACS se encuentra habilitado desde el **PERFIL PROFESORADO ESPECIALISTA EE (PT-AL)**. Este perfil es el responsable del documento por lo tanto es el que edita y siempre ve todos los apartados, genera el documento y lo puede imprimir. Aunque el Profesorado Especialista EE (PT-AL) es el responsable del documento y edita todos los apartados, el apartado “Propuesta Curricular” también podrá ser editado por el profesorado que se haya indicado en la pestaña correspondiente a Profesorado implicado.

El profesorado (perfil profesorado/profesorado centro concertado) que tenga asignada la propuesta curricular de una asignatura puede también editar dicha propuesta curricular, y puede ver todos los demás apartados sin editar, así mismo podrá incluir documentos en el apartado documentos adjuntos.

**2.1. PERFILES QUE PUEDEN VER EL DOCUMENTO EN ESTADO ABIERTO/ BLOQUEADO Y NO EDITAN:**

- PROFESORADO Y PROFESORADO DE CENTRO CONCERTADO (Sólo ve los alumnos/as a los que imparte clase) (En el caso de profesorado que no sea el que ha elaborado ninguna propuesta curricular, puede ver todos los apartados de los alumnos/as a los que imparte clase sin poder editar nada).
- ORIENTADOR Y EQUIPO DE ORIENTACIÓN EDUCATIVA (Ve todos de sus centros)
- DIRECCIÓN Y DIRECCIÓN CENTRO CONCERTADO (Ve todos de su centro)
- RESPONSABLE COORDINADORES EOE DDPP (Ve todos los de su provincia)
- RESPONSABLE COORDINADORES EOE SSCC (Ve todos de todas las provincias)
- ATENCIÓN A LA DIVERSIDAD (Ve todos los de su provincia)
- ATENCIÓN A LA DIVERSIDAD SSCC (Ve todos de todas las provincias)
- INSPECCIÓN (Ve todos de sus centros)

**2.2. PERFIL QUE BLOQUEA EL DOCUMENTO Y PUEDE ELIMINAR SEGUIMIENTOS:**

- PROFESORADO ESPECIALISTA EE (PT-AL) (Es el responsable del documento, abre el documento y por lo tanto es el que edita todo, la propuesta curricular de las materias de forma compartida con el profesorado que asigne y una vez cumplimentados todos los apartados es quien Bloquea el Documento. Como responsable del documento puede eliminar seguimientos (para subsanar algún error advertido)).
- DIRECCIÓN Y DIRECCIÓN CENTRO CONCERTADO. (Debe poder bloquear el documento para suplir al profesorado especialista PT y AL en caso que sea necesario).
- RESPONSABLE COORDINADORES EOE DDPP.
- RESPONSABLE COORDINADORES EOE SSCC.

**2.3. PERFIL QUE DESBLOQUEA EL DOCUMENTO:** El desbloqueo del documento deberá solicitarse a los perfiles designados con la debida justificación del motivo que lo origine (subsanación de algún error advertido o circunstancia que afecte a la validez del documento ACS bloqueado, siempre y cuando no se trate de una revisión de sus apartados ya que para ello existe la opción “Crear revisión”).

- RESPONSABLE COORDINADORES EOE DDPP.
- RESPONSABLE COORDINADORES EOE SSCC.

**2.4. PERFILES QUE PUEDEN IMPRIMIR EL DOCUMENTO UNA VEZ BLOQUEADO:**

- PROFESORADO ESPECIALISTA EE (PT-AL)
- ORIENTADOR Y EQUIPO DE ORIENTACIÓN EDUCATIVA.
- DIRECCIÓN Y DIRECCIÓN CENTRO CONCERTADO.

- RESPONSABLE COORDINADORES EOE DDPP.
- RESPONSABLE COORDINADORES EOE SSCC.
- ATENCIÓN A LA DIVERSIDAD.
- ATENCIÓN A LA DIVERSIDAD SSCC.
- INSPECCIÓN.

### 3. CUMPLIMENTACIÓN Y BLOQUEO DEL MODELO DE ACS.

Desde el perfil profesorado especialista EE (PT-AL), el modelo de ACS se encuentra dentro de la opción “Alumnado” en “Gestión de la Orientación” y forma parte de las opciones disponibles dentro de “Medidas Específicas (alumnado NEAE)”.



**DATOS DE LA ADAPTACIÓN CURRICULAR SIGNIFICATIVA**

Datos del alumno o alumna

Nombre y apellidos:  Fecha de nacimiento: 04/08/2007

Curso: 5º de Educ. Prima. Unidad: 5º A

Datos de la Adaptación Curricular Significativa

Fecha de elaboración: 27/09/2018 Fecha fin de vigencia: 31/08/2019

Materias disponible:

- Lengua Castellana y Literatura
- Inglés
- Matemáticas
- Educación Física
- Educación Artística
- Educación Ciudadanía y D.H.
- Francés (Segundo Idioma)
- Ciencias de la Naturaleza
- Ciencias Sociales

Materias seleccionadas:

Añadir las asignaturas/materias objeto de ACS y clicar al botón aceptar.

Una vez seleccionadas las asignaturas/materias ya se crea el documento ACS vinculado al alumno/a.

**ADAPTACIÓN CURRICULAR SIGNIFICATIVA**

Datos del alumno o alumna

Año académico: 2018-2019 Curso:  Período:

Unidad:  Alumno/a:

Estado:  Vigente:  Mostrar todos:  **Refrescar**

Número total de registros: 4

Nombre	Curso de creación ACS	Curso	Unidad	Estado	Fecha de elaboración	Fecha fin de vigencia	Completo	Vigente	Existe Informe
	2018-2019	6º de Educ. Prima	6ºB	Bloqueado	30/10/2018	31/08/2019	Si	Si	Si
	2018		1º A	Bloqueado	05/09/2018	04/10/2018	Si	No	Si
	2018		1º A	Bloqueado	06/10/2018	31/08/2019	Si	Si	Si
	2018		2º B	Bloqueado	15/10/2018	31/08/2019	Si	Si	Si

Menú de opciones:

- Detalle
- Apartados
- Bloquear
- Crear revisión
- Borrar
- Seguimiento
- Nueva ACS
- Valoración continua/final
- Adjuntar documento firmado

Estas son todas las opciones disponibles para el documento ACS en función del estado en que se encuentre:

- **DETALLE:** Datos de la ACS.
- **APARTADOS :** Opción para la cumplimentación de los apartados de la ACS.
- **BLOQUEAR:** Opción para bloqueo del documento una vez cumplimentados todos los apartados obligatorios.
- **CREAR REVISIÓN:** Permite modificar una ACS bloqueada y vigente. Esta opción está destinada a las revisiones del documento que fuesen necesarias con motivo de la evolución trimestral del alumno/a. La revisión implica el fin de vigencia de la anterior ACS y será necesario de nuevo el bloqueo del documento tras su modificación.
- **BORRAR:** Permite eliminar una ACS en estado vacío o abierto.
- **SEGUIMIENTO:** Disponible en la ACS bloqueada. Permite registrar los seguimientos y acuerdos adoptados durante el periodo de vigencia de la ACS.
- **NUEVA ACS :** Se activa en ACS bloqueadas en las que ha finalizado el periodo de vigencia con objeto de realizar la ACS en el curso próximo partiendo de la ACS del curso anterior.
- **VALORACIÓN CONTINUA/FINAL:** Permite la realización de valoraciones de los Criterios de evaluación e Indicadores/estándares de las Propuestas Curriculares de las asignaturas objeto de ACS.
- **ADJUNTAR DOCUMENTO FIRMADO:** Permite "subir" el documento escaneado de ACS en pdf, una vez firmado por las personas implicadas.



3.1. APARTADOS DE LA ACS.

**Datos del alumno o alumna**

Tipo de Documento: Adaptación Curricular Significativa (ACS)

Nombre y Apellidos: [ ]

Fecha de nacimiento: 04/08/2007

Número de identificación escolar: [ ]

Situación inicial del alumno/a: Matriculado

Curso: 5º de Educ. Prima. Unidad: 5º A

Número total de registros: 8

Apartados	
Nombre	Completo
Datos del alumno o alumna (*)	No
Informe de Evaluación Psicopedagógica (*)	No
Profesionales Implicados (*)	No
Propuesta Curricular por Asignatura (*) (Lengua Castellana y Literatura)	No
Adaptación de los Criterios de Promoción y Titulación (*)	No
Organización de los Apoyos Educativos (*)	No
Información y Colaboración de la Familia o Representantes Legales (*)	No
Documentos Adjuntos	No

Aparecerán tantas Propuestas Curriculares como asignaturas se hayan seleccionado previamente

Los apartados indicados con (\*) son de cumplimentación obligada para bloquear el documento.

**Datos del alumno o alumna:** Clicar en detalle del apartado y aceptar.

**Informe de Evaluación Psicopedagógica:** Clicar en detalle del apartado, una vez en la pantalla clicar en el botón (+) para añadir nuevo adjunto, seleccionar el documento correspondiente, aceptar y pulsar volver atrás para validar el apartado.

**Profesionales Implicados:** Clicar en detalle del apartado para abrir la pantalla correspondiente. Los subapartados indicados con asterisco rojo son obligatorios para su validación. Ver “pantallazos” del apartado profesionales implicados, más adelante, con ayudas para su cumplimentación.

**Propuesta Curricular por Asignatura (Nombre de la asignatura):** Clicar en detalle del apartado para abrir la pantalla correspondiente. Los subapartados indicados con asterisco rojo son obligatorios para su validación. Ver “pantallazos” del apartado propuesta curricular por asignatura, más adelante, con ayudas para su cumplimentación.

**Adaptación de los Criterios de Promoción y Titulación:** Clicar en detalle del apartado para abrir la pantalla correspondiente. Los subapartados indicados con asterisco rojo son obligatorios para su validación. Cumplimentar los cuadros de texto y pulsar aceptar para validar el apartado.

**Organización de los Apoyos Educativos:** Clicar en detalle del apartado para abrir la pantalla correspondiente. El subapartado indicado con asterisco rojo es obligatorio para su validación. Cumplimentar el cuadro de texto y pulsar aceptar para validar el apartado.

**Información y Colaboración de la Familia o Representantes Legales:** Clicar en detalle del apartado para abrir la pantalla correspondiente. Los subapartados indicados con asterisco rojo son obligatorios para su validación, así como indicar al menos un representante legal del alumno o alumna. Cumplimentar los datos que se solicitan, así como los cuadros de texto y pulsar aceptar para validar el apartado.

**Documentos Adjuntos:** Permite subir documentos adjuntos a la ACS, no siendo obligatorio para el bloqueo. En caso que se quiera subir un adjunto se deberá seleccionar el archivo a través de la ruta donde se encuentra el documento pdf que se desea subir, navegar en la pantalla emergente y pulsar abrir, posteriormente será necesario especificar un título de dicho documento, en este caso, el título para identificar el documento es obligatorio. Una vez añadido el adjunto pulsar aceptar para validar el apartado.

A continuación se presentan “pantallazos” de los apartados que requieren ayudas y aclaraciones para su correcta cumplimentación.

**Profesionales Implicados:**

The screenshot shows the 'ACS: PROFESIONALES IMPLICADOS' interface. It includes sections for 'Datos del alumno o alumna' (Name: Almuedo Bustamante, Adriel; Date of birth: 04/08/2007; Course: 5º de Educ. Prima; Unit: 5º A), 'Profesorado Especialista en la atención al alumnado NEE' (Name and surnames field), 'Profesorado implicado en la ACS' (Table with columns 'Materias' and 'Nombre'), and 'Otros profesionales que colaboran en la ACS' (Types of professionals dropdown, 'Profesionales disponibles' and 'Profesionales asignados' lists, and a list of professional roles).

**Callout 1 (Yellow box):** Seleccionar del personal docente el o la profesor/a de las asignaturas objeto de ACS. A partir de este momento dichas personas podrán editar la Propuesta Curricular desde su perfil Profesorado a la vez que el/la PT-AL

**Callout 2 (Yellow box):** Seleccionar de los profesionales disponibles aquellos/as que colaboran en la ACS, pero no editan

**Callout 3 (Blue box):** Educador/a - Educador/a de Disminuidos  
EOE  
Jefe/a de estudios  
Monitor/a - PTIS  
Orientador/a  
Profesionales del EOOE  
Profesoría de apoyo curricular  
Profesorado Especialista en E.E. (PT-AL)  
Profesorado Especialista en E.E. (PT-AL) con LSE  
Tutor/a



**Propuesta Curricular por Asignatura (Nombre de la asignatura):** Para la cumplimentación de la propuesta curricular de cada una de las asignaturas objeto de ACS será necesario realizar los siguientes pasos:

1. Añadir Criterios de Evaluación

2. Seleccionar Criterios de Evaluación

Seleccionar	Criterio
<input type="checkbox"/>	1. Participar en situaciones de comunicación oral dirigidas o espontáneas, (debates, coloquios, exposiciones) sobre temas de la actualidad empleando recursos verbales y no verbales, aplicando las normas socio-comunicativas y las estrategias para el intercambio comunicativo, transmitiendo en estas situaciones ideas, sentimientos y emociones con claridad, orden y coherencia desde el respeto y consideración de las aportadas por los demás.
<input type="checkbox"/>	2. Expresarse de forma oral en diferentes situaciones de comunicación de manera clara y coherente ampliando el vocabulario y utilizando el lenguaje para comunicarse en diversas situaciones.
<input type="checkbox"/>	3. Captar el sentido de diferentes textos orales según su tipología: narrativos, descriptivos, informativos, instructivos y argumentativos, etc. reconociendo las ideas principales y secundarias y los elementos básicos lingüísticos para analizar los textos con sentido crítico, identificando los valores implícitos.
<input type="checkbox"/>	4. Recitar y producir textos orales de los géneros más habituales del nivel educativo (narrativos, descriptivos argumentativos, expositivos, instructivos, informativos y persuasivos...), elaborando un guion previo y adecuando el discurso a la situación comunicativa.
<input type="checkbox"/>	5. Analizar, preparar y valorar la información recibida procedente de distintos ámbitos de comunicación social, exponiendo sus conclusiones personales sobre el contenido del mensaje y la intención y realizando pequeñas noticias, entrevistas, reportajes sobre temas e intereses cercanos según modelos.
<input type="checkbox"/>	6. Leer diferentes tipos de textos con entonación, precisión, ritmo y velocidad adecuada, respetando los signos ortográficos para facilitar y mejorar la comprensión lectora desarrollando el plan lector con la participación en acciones diversas, (videoforum, lecturas dialógicas, entrevistas con autores, etc. y fomentando el gusto por la lectura como fuente de disfrute e información.
<input type="checkbox"/>	7. Comprender las ideas principales y secundarias de distintos tipos de texto leídos, desarrollando un sentido crítico, estableciendo y verificando hipótesis, ampliando de esta manera su vocabulario y afianzando la ortografía.
<input type="checkbox"/>	8. Desarrollar y utilizar estrategias para analizar un texto leído, realizando inferencias y formulando hipótesis sobre su significado, detallando su estructura y subrayando las ideas principales y secundarias, señalar las palabras clave para producir esquemas a partir de los mismos, apoyándose en mapas conceptuales o esquemas de llaves que faciliten la mejora de la interpretación de la información.
<input type="checkbox"/>	9. Seleccionar y utilizar información científica obtenida en diferentes soportes para su uso en investigaciones y tareas propuestas, de tipo individual o grupal y comunicar los resultados.
<input type="checkbox"/>	10. Planificar y escribir textos propios en diferentes soportes respetando las normas de escritura, ajustándose a las diferentes realidades comunicativas, empleando estrategias de búsqueda de información y organización de ideas, utilizando las TIC para investigar eficientemente y presentar sus creaciones, mediante proyectos realizados a nivel individual o en pequeño grupo, cuidando su presentación y empleando el diccionario en diversos soportes para clarificar el significado, uso y la ortografía de las palabras.
<input type="checkbox"/>	11. Mejorar y mostrar interés por el uso de la lengua desarrollando la creatividad y la estética en sus producciones escritas, fomentando un pensamiento crítico y evitando un lenguaje discriminatorio.
<input type="checkbox"/>	12. Aplicar los conocimientos de las categorías gramaticales al discurso o redacciones propuestas (lectura, audición colectiva, recitado, dramatizaciones, etc.) generando palabras y adecuando su expresión al tiempo verbal, al vocabulario y al contexto en el que se emplea, utilizando el diccionario y aplicando las normas ortográficas para mejorar sus producciones y favorecer una comunicación más eficaz.
<input type="checkbox"/>	13. Conocer la variedad lingüística de España y las variedades del dialecto andaluz, mostrando respeto y valorando su riqueza idiomática.
<input type="checkbox"/>	14. Conocer y crear textos literarios con sentido estético y creatividad tales como refranes, cantinelas, poemas y otras manifestaciones de la cultura popular, aplicándolos a su situación personal, comentando su validez histórica y los recursos estilísticos que contengan, representando posteriormente dramatizaciones de dichos textos, pequeñas obras teatrales, de producciones propias o de los compañeros, utilizando los recursos básicos.

3. Incluir nuevos Criterios de Evaluación.

ACS: PROPUESTA CURRICULAR

Datos del alumno o alumna

Nombre y Apellidos:  Fecha de nacimiento: 04/08/2007

Curso: 5º de Educ. Prima. Unidad: 5º A

Propuesta Curricular para Lengua Castellana y Literatura

Número total de registros: 4

Curso	Criterio
5º de Educ. Prima.	Participar en situaciones de comunicación oral dirigidas o espontáneas, (debates, coloquios, exposiciones) sobre temas de la actualidad empleando recursos verbales y no verbales, aplicando las normas socio-comunicativas y las estrategias para el intercambio comunicativo, transmitiendo en estas situaciones ideas, sentimientos y emociones con claridad, orden y coherencia desde el respeto y consideración de las aportadas por los demás.
5º de Educ. Prima.	Expresarse de forma oral en diferentes situaciones de comunicación de manera clara y coherente ampliando el vocabulario y utilizando el lenguaje para comunicarse en diversas situaciones.
5º de Educ. Prima.	Captar el sentido de diferentes textos orales según su tipología: narrativos, descriptivos, informativos, instructivos y argumentativos, etc, reconociendo las ideas principales y secundarias y los elementos básicos lingüísticos para analizar los textos con sentido crítico, identificando los valores implícitos.
5º de Educ. Prima.	Recitar y producir textos orales de los géneros más habituales del nivel educativo (narrativos, descriptivos argumentativos, expositivos, instructivos, informativos y persuasivos.), elaborando un guion previo y adecuando el discurso a la situación comunicativa.

**Incorporación de los Criterios Seleccionados**

Pulsar (+) para añadir más Criterios de Evaluación. Aunque ya se hayan añadido criterios anteriormente, se pueden añadir nuevo/s criterio/s mientras que la propuesta no se dé por Finalizada.

4. Carga de los mapas de relaciones curriculares de los Criterios de Evaluación añadidos.

ACS: PROPUESTA CURRICULAR

Datos del alumno o alumna

Nombre y Apellidos:  Fecha de nacimiento: 04/08/2007

Curso: 5º de Educ. Prima. Unidad: 5º A

Propuesta Curricular para Lengua Castellana y Literatura

Número total de registros: 11

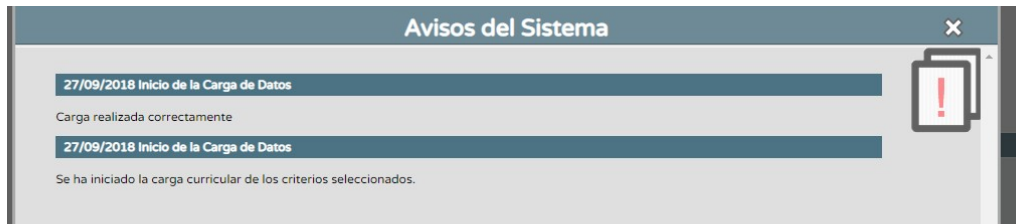
Curso	Criterio
5º de Educ. Prima.	Planificar y escribir, con ayuda de guías y la colaboración de sus compañeros, textos de los géneros más habituales con diferentes intenciones comunicativas, para desarrollar el plan escritura, manteniendo la estructura de los mismos, con un vocabulario apropiado, atendiendo a los signos de puntuación, las reglas de acentuación y ortográficas y haciendo uso de las TIC como recurso para escribir y presentar sus producciones.
3º de Educ. Prima.	Mejorar progresivamente en el uso de la lengua escrita para expresar reflexiones argumentadas sobre las opiniones propias y ajenas, sobre situaciones cotidianas, desde el respeto y con un lenguaje constructivo, desarrollando la sensibilidad, creatividad y la estética.
3º de Educ. Prima.	Comprender y utilizar los conocimientos básicos sobre la lengua (palabras, significado, categoría gramatical, etc, propias del ciclo en las actividades de producción y comprensión de textos, utilizando el diccionario para buscar el significado de palabras desconocidas, seleccionando la acepción correcta.
3º de Educ. Prima.	Identificar y reconocer las variedades del dialecto andaluz, así como la riqueza cultural plurilingüe de España.
3º de Educ. Prima.	Conocer y producir textos literarios utilizando recursos léxicos, sintácticos, fónicos y rítmicos., distinguiendo la producción literaria de tradición popular y oral de la culta y escrita, realizando posteriormente dramatizaciones individualmente o en grupo de textos literarios adaptados a su edad, bien sea de producción propia o de los compañeros/as.
4º de Educ. Prima.	Desarrollar estrategias básicas para la comprensión de textos como subrayar los elementos básicos, elaborar resúmenes, identificar elementos característicos, interpretar el valor del título y las ilustraciones
4º de Educ. Prima.	Buscar y seleccionar distintos tipos de información en soporte digital de modo seguro, eficiente y responsable para utilizarla y aplicarlas en investigaciones o tareas propuestas.
5º de Educ. Prima.	Participar en situaciones de comunicación oral dirigidas o espontáneas, (debates, coloquios, exposiciones) sobre temas de la actualidad empleando recursos verbales y no verbales, aplicando las normas socio-comunicativas y las estrategias para el intercambio comunicativo, transmitiendo en estas situaciones ideas, sentimientos y emociones con claridad, orden y coherencia desde el respeto y consideración de las aportadas por los demás.
5º de Educ. Prima.	Expresarse de forma oral en diferentes situaciones de comunicación de manera clara y coherente ampliando el vocabulario y utilizando el lenguaje para comunicarse en diversas situaciones.
5º de Educ. Prima.	Captar el sentido de diferentes textos orales según su tipología: narrativos, descriptivos, informativos, instructivos y argumentativos, etc, reconociendo las ideas principales y secundarias y los elementos básicos lingüísticos para analizar los textos con sentido crítico, identificando los valores implícitos.

**Es condición imprescindible que al cumplimentar la propuesta curricular de una asignatura objeto de ACS incluir criterios de dos cursos de desfase respecto al curso en el que el alumno/a esté escolarizado.**

**!!!MUY IMPORTANTE!!!**  
Una vez incluidos los Criterios de Evaluación hay que realizar la carga del mapa de relaciones curriculares. Cada vez que se incluyan nuevos Criterios será necesario realizar la carga



Deberá salir este aviso que indica que la carga del mapa de relaciones curriculares se ha realizado correctamente.



ACS: PROPUESTA CURRICULAR

Datos del alumno o alumna

Nombre y Apellidos:  Fecha de nacimiento: 04/08/2007

Curso: 5º de Educ. Prima. Unidad: 5º A

Propuesta Curricular para Lengua Castellana y Literatura

Número total de registros: 11

Curso	Criterio
<a href="#">3º de Educ. Prima.</a>	Planificar y escribir, con ayuda de guías y la colaboración de sus compañeros, textos de los géneros más habituales con diferentes intenciones comunicativas, para desarrollar el plan escritura, manteniendo la estructura de los mismos, con un vocabulario apropiado, atendiendo a los signos de puntuación, las reglas de acentuación y ortográficas y haciendo uso de las TIC como recurso para escribir y presentar sus producciones.
<a href="#">3º de Educ. Prima.</a>	Mejorar progresivamente en el uso de la lengua escrita para expresar reflexiones argumentadas sobre las opiniones propias y ajenas, sobre situaciones cotidianas, desde el respeto y con un lenguaje constructivo, desarrollando la sensibilidad, creatividad y la estética.
<a href="#">3º de Educ. Prima.</a>	Comprender y utilizar los conocimientos básicos sobre la lengua (palabras, significado, categoría gramatical, etc., propias del ciclo en las actividades de producción y comprensión de textos, utilizando el diccionario para buscar el significado de palabras desconocidas, seleccionando la acepción correcta.
<a href="#">3º de Educ. Prima.</a>	Identificar y reconocer las variedades del dialecto andaluz, así como la riqueza cultural plurilingüe de España.
<a href="#">3º de Educ. Prima.</a>	Conocer y producir textos literarios utilizando recursos léxicos, sintácticos, fónicos y rítmicos, distinguiendo la producción literaria de tradición popular y oral de la cultura y escrita, realizando posteriormente dramatizaciones individualmente o en grupo de textos literarios adaptados a su edad, bien sea de producción propia o de los compañeros/as.
<a href="#">4º de Educ. Prima.</a>	Desarrollar estrategias básicas para la comprensión de textos como subrayar los elementos básicos, elaborar resúmenes, identificar elementos característicos, interpretar el valor del título y las ilustraciones
<a href="#">4º de Educ. Prima.</a>	Buscar y seleccionar distintos tipos de información en soporte digital de modo seguro, eficiente y responsable para utilizarla y aplicarlas en investigaciones o tareas propuestas.
<a href="#">5º de Educ. Prima.</a>	Participar en situaciones de comunicación oral dirigidas o espontáneas, (debates, coloquios, exposiciones) sobre temas de la actualidad empleando recursos verbales y no verbales, aplicando las normas socio-comunicativas y las estrategias para el intercambio comunicativo, transmitiendo en estas situaciones ideas, sentimientos y emociones con claridad, orden y coherencia desde el respeto y consideración de las aportadas por los demás.
<a href="#">5º de Educ. Prima.</a>	Expresarse de forma oral en diferentes situaciones de comunicación de manera clara y coherente ampliando el vocabulario y utilizando el lenguaje para comunicarse en diversas situaciones.
<a href="#">5º de Educ. Prima.</a>	Captar el sentido de diferentes textos orales según su tipología: narrativos, descriptivos, informativos, instructivos y argumentativos, etc, reconociendo las ideas principales y secundarias y los elementos básicos lingüísticos para analizar los textos con sentido crítico, identificando los valores implícitos.

Volver

**!!!MUY IMPORTANTE!!!**  
Una vez realizada la carga hay que clicar en el botón "Volver"



Tras clicar el botón “Volver” aparecerá de nuevo la pantalla apartados del documento.

**APARTADOS DEL DOCUMENTO**

Datos del alumno o alumna

Tipo de Documento: Adaptación Curricular Significativa (ACS)

Nombre y Apellidos:

Fecha de nacimiento: 04/08/2007

Número de identificación escolar:

Situación inicial del alumno/a: Matriculado

Curso: 5º de Educ. Prima      Unidad: 5º A

Número total de registros: 8

Apartados	
Nombre	Completo
Datos del alumno o alumna (*)	No
Informe de Evaluación Psicopedagógica (*)	Si
Profesionales Implicados (*)	No
Propuesta Curricular por Asignatura (*) (Lengua Castellana y Literatura)	No
<a href="#">Detalle</a>	
Adaptación de los Criterios de Evaluación y Titulación (*)	No
Organización de los Apoyos Educativos (*)	No
Información y Colaboración de la Familia o Representantes Legales (*)	No
Documentos Adjuntos	No

Clicar en detalle de la Propuesta Curricular de la asignatura

**ACS: PROPUESTA CURRICULAR**

Datos del alumno o alumna

Nombre y Apellidos:       Fecha de nacimiento: 04/08/2007

Curso: 5º de Educ. Prima      Unidad: 5º A

Propuesta Curricular para Lengua Castellana y Literatura

Número total de registros: 11

Curso	Criterio
3º de Educ. Prima	Planificar y escribir, con ayuda de guías y la colaboración de sus compañeros, textos de los géneros más habituales con diferentes intenciones comunicativas, para desarrollar el plan escritura, manteniendo la estructura de los mismos, con un criterio apropiado, atendiendo a los signos de puntuación, las reglas de acentuación y ortográficas y haciendo uso de...
3º de Educ. Prima	Comprender y utilizar los contenidos de los textos literarios del ciclo en las actividades de comprensión lectora, reconociendo palabras desconocidas, significando...
3º de Educ. Prima	Identificar y reconocer las características de los textos literarios, valorando su función social y estética.
3º de Educ. Prima	Conocer y producir textos literarios de tradición popular en grupo de textos literarios.
4º de Educ. Prima	Desarrollar estrategias básicas para la comprensión de textos como subrayar los elementos básicos, elaborar resúmenes, identificar elementos característicos, interpretar el valor del título y las ilustraciones.
4º de Educ. Prima	Buscar y seleccionar distintos tipos de información en soporte digital de modo seguro, eficiente y responsable para utilizarla y aplicarlas en investigaciones o tareas propuestas.
5º de Educ. Prima	Participar en situaciones de comunicación oral dirigidas o espontáneas, (debates, coloquios, exposiciones) sobre temas de la actualidad empleando recursos verbales y no verbales, aplicando las normas socio-comunicativas y las estrategias para el intercambio comunicativo, transmitiendo en estas situaciones ideas, sentimientos y emociones con claridad, orden y coherencia desde el respeto y consideración de las aportadas por los demás.
5º de Educ. Prima	Expresarse de forma oral en diferentes situaciones de comunicación de manera clara y coherente ampliando el vocabulario y utilizando el lenguaje para comunicarse en diversas situaciones.
5º de Educ. Prima	Captar el sentido de diferentes textos orales según su tipología: narrativos, descriptivos, informativos, instructivos y argumentativos, etc, reconociendo las ideas principales y secundarias y los elementos básicos lingüísticos para analizar los textos con sentido crítico, identificando los valores implícitos.

Con la carga ya realizada, se podrán realizar las siguientes Opciones:

**EDITAR** : Permite modificar el texto del Criterio.

**MAPA CURRICULAR**: Accede a la relación del Criterio con los demás elementos curriculares (ver paso siguiente).

**BORRAR**: Permite eliminar el Criterio.

5. Edición y validación de los elementos curriculares vinculados a cada Criterio de Evaluación.

MAPA CURRICULAR PARA PROPUESTA CURRICULAR ACS

Curso de referencia: 3º de Educ. Prima. Materia: Lengua Castellana y Literatura

Criterio: Planificar y escribir, con ayuda de guías y la colaboración de sus compañeros, textos de los géneros más habituales con diferentes intenciones comunicativas, para desarrollar el plan escrito, manteniendo la estructura de los mismos, con un vocabulario apropiado, atendiendo a los signos de puntuación, las reglas de acentuación y ortográficas y haciendo uso de las TIC como recurso para escribir y presentar sus producciones.

Objetivos

Definición

Aprender a utilizar todos los medios a su alcance, incluida las nuevas tecnologías, para obtener e interpretar la información oral y escrita, ajustándola a distintas situaciones de aprendizaje.

Reproducir, crear y utilizar distintos tipos de textos escritos, de acuerdo a las características propias de distintos ámbitos y los usos de la lengua, en contextos comunicativos reales del alumnado, y cercanos a sus gustos e intereses.

Detalle Borrar

En esta pantalla se accede a los elementos curriculares relacionados con cada Criterio de Evaluación

La opción (+) permite añadir y editar un nuevo objetivo, si se desea. También se puede utilizar en los Demás elementos curriculares (Contenidos, Indicadores, Competencias Clave)

En cada uno de los elementos curriculares, de forma opcional, se puede acceder a su Modificación a través de "Detalle" o eliminación a través de "Borrar".

DETALLE DE LOS OBJETIVOS POR CRITERIO

Curso: 5º de Educ. Prima. Materia: Lengua Castellana y Literatura

Criterio: Planificar y escribir, con ayuda de guías y la colaboración de sus compañeros, textos de los géneros más habituales con diferentes intenciones comunicativas, para desarrollar el plan escrito, manteniendo la estructura de los mismos, con un vocabulario apropiado, atendiendo a los signos de puntuación, las reglas de acentuación y ortográficas y haciendo uso de las TIC como recurso para escribir y presentar sus producciones.

Denominación:

Aprender a utilizar todos los medios a su alcance, incluida las nuevas tecnologías, para obtener e interpretar la información oral y escrita, ajustándola a distintas situaciones de aprendizaje.

Una vez realizados los cambios que se consideren oportunos pulsar aceptar para validar

**ASPECTOS IMPORTANTES A CONSIDERAR EN RELACIÓN CON LA CUMPLIMENTACIÓN DE LOS MAPAS CURRICULARES:**

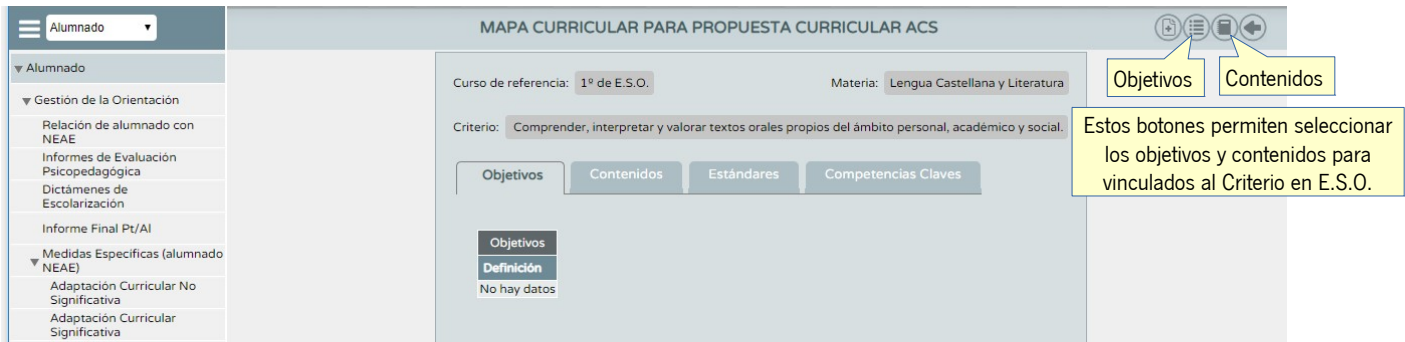
La edición y validación en los demás elementos curriculares (Contenidos, Indicadores y Competencias Clave) se realizará de igual forma a la descrita anteriormente con los objetivos.

Para los cursos de Educación infantil y Educación Primaria vendrán establecidas las relaciones entre los diferentes elementos curriculares, de forma que solamente se modificarán o eliminarán aquellos aspectos que se considere, pudiendo dejar la propuesta de relaciones sin modificación, si se desea.

En los cursos de Educación Secundaria Obligatoria, será imprescindible la selección de objetivos y contenidos vinculados a cada Criterio de Evaluación, ya que estas relaciones no vienen establecidas en la normativa que regula el currículum de estas etapas. (Se muestra pantallazo más adelante)

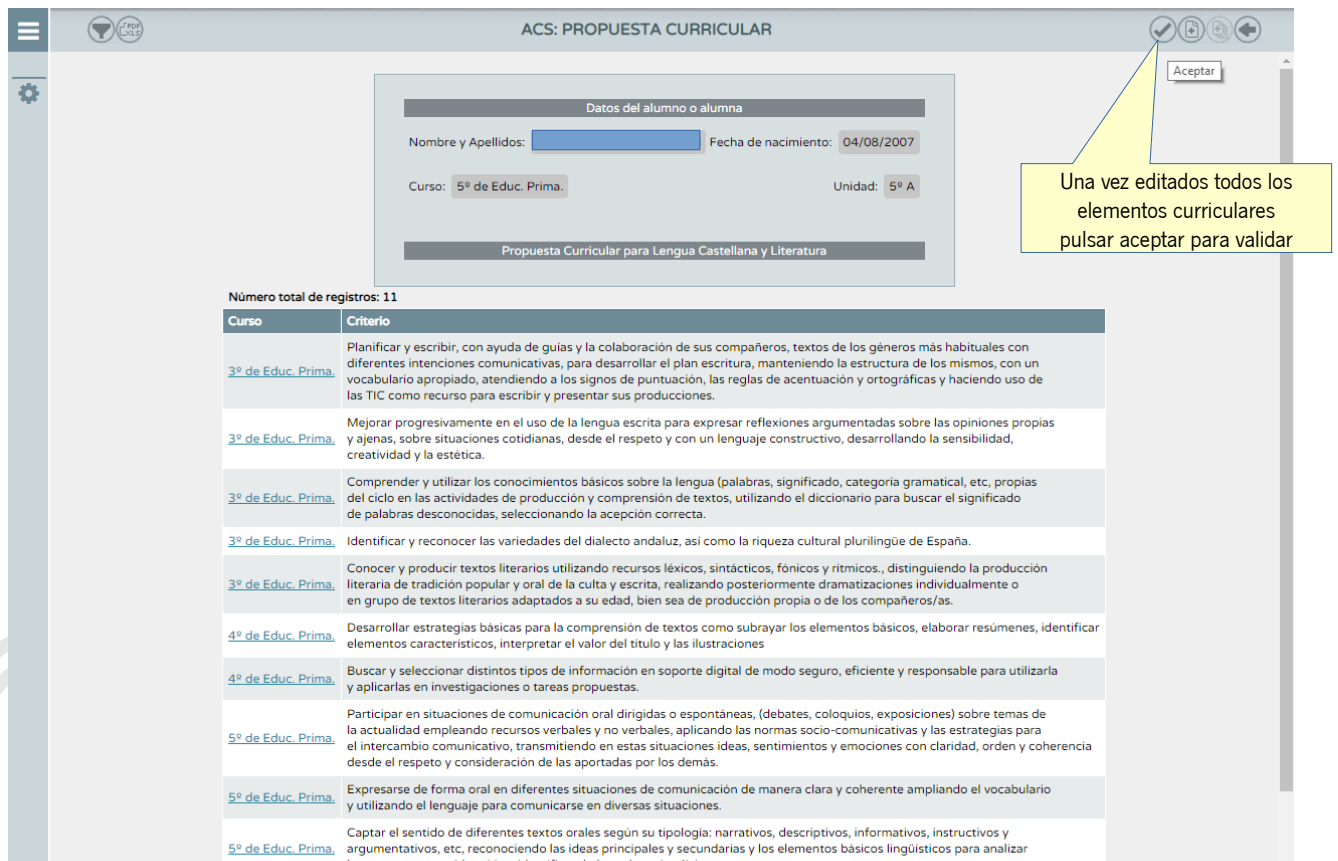
Los cambios que se vayan realizando a lo largo de la elaboración de este apartado irán quedando registrados de forma automática por el sistema. De este modo si se pospone su cumplimentación a otra sesión, los aspectos ya editados mantendrán los cambios que se hubiesen realizado.

“Pantallazo” de edición y validación de los elementos curriculares vinculados a cada Criterio de Evaluación en E.S.O.



Para la elaboración de una Propuesta Curricular que incluya Criterios de Evaluación de E.S.O. es imprescindible la vinculación de objetivos y contenidos con cada Criterio en el mapa curricular, ya que no se ofrecen de forma automática al realizar la carga. También es posible añadir y editar nuevos objetivos y contenidos a través del botón (+).

## 6. Validación de los mapas de relaciones curriculares correspondientes a los Criterios de Evaluación.



Una vez realizada la validación se accederá a la pantalla de cumplimentación de los datos finales de la Propuesta Curricular.

7. Datos finales de la Propuesta Curricular.

The screenshot shows a web form titled "ACS: DATOS FINALES PROPUESTA CURRICULAR". It contains several sections: "Datos del alumno o alumna" with fields for "Nombre y Apellidos" and "Curso: 5º de Educ. Prima."; "Propuesta Curricular para Lengua Castellana" with fields for "Curso: 5º de Educ. Prima." and "Materia: Lengua Castellana y Literatura"; "Adaptación en las actividades y tareas" with a large text area; "Procedimientos e Instrumentos de evaluación" with a text area; and "Recursos Materiales: Bibliografía, publicaciones, programas editados, software informático, referencias web, materiales didácticos..." with a text area. In the top right corner, there are three icons: a checkmark, a trash can, and a left arrow. Three callout boxes provide instructions: one on the left says "Cumplimentar la información correspondiente. Los subapartados con asterisco son obligatorios"; a central one says "¡¡IMPORTANTE!! Una vez terminada, para validar la Propuesta Curricular pulsar el botón de aceptar. Una vez validada no serán posibles los cambios"; and one on the right says "Esta opción permite volver a los mapas curriculares para su visionado, permitiendo incluso incluir nuevos criterios y modificaciones, si se desea."

**ASPECTOS IMPORTANTES A CONSIDERAR EN RELACIÓN CON LA VALIDACIÓN DE LA PROPUESTA CURRICULAR**

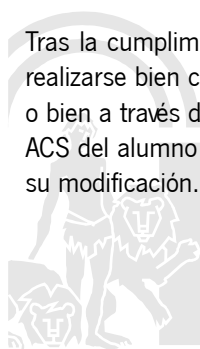
Los cambios que se vayan realizando a lo largo de la elaboración de este apartado irán quedando registrados de forma automática por el sistema. De este modo si se pospone su cumplimentación a otra sesión, los aspectos ya editados mantendrán los cambios que se hubiesen realizado.

La validación definitiva del apartado Propuesta Curricular se realizará una vez cumplimentados todos sus subapartados y una vez realizada la validación no se podrá editar ninguno de ellos y sólo se accederá para su visionado.

Una vez realizados estos pasos queda realizada la Propuesta Curricular de la asignatura, indicándose en apartados del documento un "SI" en completo. A partir de ese momento, se podrá acceder al visionado de este apartado, sin modificar su contenido, pulsando en Detalle. La función "Limpiar" sirve para suprimir todo lo incluido en este apartado y comenzar de nuevo su cumplimentación.

**3.2. BLOQUEO DE LA ACS.**

Tras la cumplimentación de todos los apartados de carácter obligatorio se activa la opción bloquear. El bloqueo podrá realizarse bien clicando el candado que aparece en la parte superior derecha de la pantalla "Apartados del documento" o bien a través del cuadro de opciones que aparece en la pantalla "Adaptación Curricular Significativa" seleccionando la ACS del alumno o alumna correspondiente. Una vez bloqueada la ACS es posible el visionado de los apartados pero no su modificación.



**4. ADJUNTAR DOCUMENTO ACS FIRMADO.**

Una vez bloqueada la ACS, deberá generarse el documento e imprimirse, de forma que una vez firmado por todas las personas implicadas y escaneado podrá adjuntarse el pdf y quedar vinculado a su correspondiente ACS. Para ello, tras el bloqueo de la ACS se activará la opción “Adjuntar documento firmado” en la pantalla Adaptación Curricular Significativa, clicando en el nombre del alumno/a correspondiente.

**ADAPTACIÓN CURRICULAR SIGNIFICATIVA**

Datos del alumno o alumna

Año académico: 2018-2019 Curso: [ ] Periodo: [ ]

Unidad: [ ] Alumno/a: [ ]

Estado: [ ] Vigente: [ ] Mostrar todos: [ ] **Refrescar**

Número total de registros: 1

Nombre	Curso de creación ACS	Curso	Unidad	Estado	Fecha de elaboración	Fecha fin de vigencia	Completo	Vigente
[ ]	[ ]	5º de Educ. Prima.	5º A	Bloqueado	03/10/2018	31/08/2019	Si	Si

**Detalle**

- Apartados
- Bloquear
- Crear revisión
- Borrar
- Nueva ACS
- Seguimiento
- Adjuntar documento firmado**

Clicar para adjuntar documento ACS firmado.

Para adjuntar el documento se accederá a la siguiente pantalla “ACS: Documentos Adjuntos”.

**ACS: DOCUMENTOS ADJUNTOS**

Datos del alumno o alumna

Nombre: [ ] Fecha de nacimiento: 04/08/2007

Curso: 5º de Educ. Prima. Unidad: 5º A

Documentación adjunta

Título del documento: Documento firmado ACS

Indique la ruta del nuevo fichero a importar:

**Seleccionar archivo** Ningún archivo seleccionado

**NO EXISTEN DATOS**

Clicar para seleccionar la ruta donde se encuentra el documento ACS correspondiente.

Clicar Aceptar una vez seleccionado el archivo.

Para ello será necesario haber generado previamente el documento y tras haberlo firmado todas las personas implicadas, escanearlo para convertirlo en formato pdf.



ACS: DOCUMENTOS ADJUNTOS

**Datos del alumno o alumna**

Nombre:  Fecha de nacimiento: 04/08/2007

Curso: 5º de Educ. Prima. Unidad: 5º A

**Documentación adjunta**

Título del documento: Documento firmado ACS

Indique la ruta del nuevo fichero a importar:

Ningún archivo seleccionado

Número total de registros: 1

Nombre del adjunto
Documento firmado ACS.pdf

Una vez adjuntado el archivo se activan las opciones:

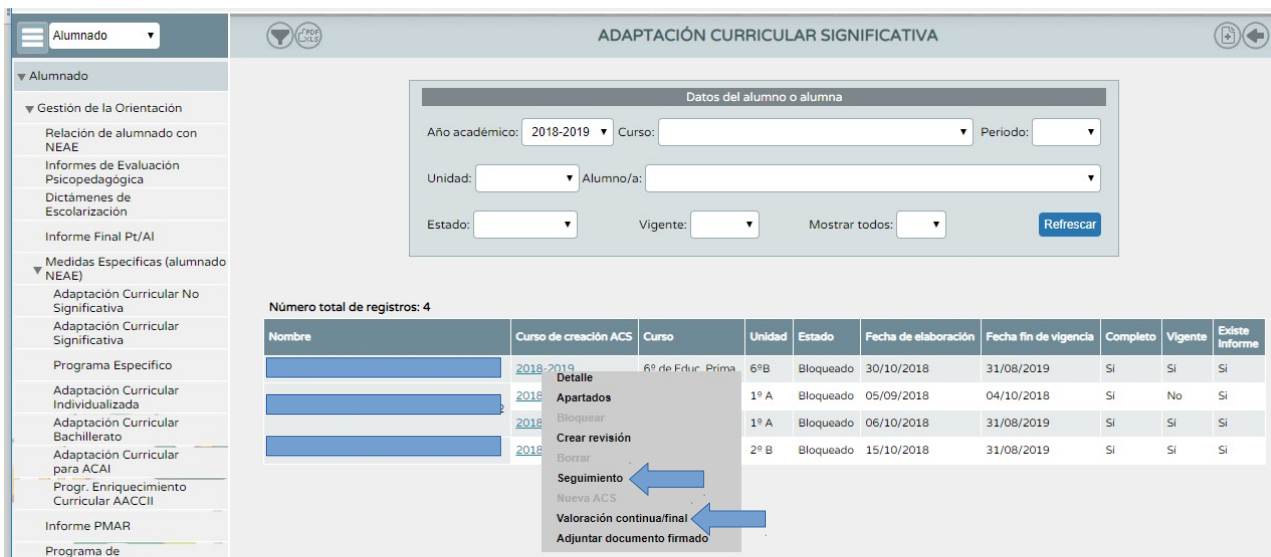
**DESCARGAR:** Permite acceder al documento

**ELIMINAR:** Permite borrar el adjunto para sustituirlo por otro. Únicamente podrá existir un archivo adjunto.



**5. VALORACIÓN CONTINUA Y FINAL Y SEGUIMIENTO.**

Una vez bloqueada la ACS se activan las opciones “Seguimiento” y “Valoración Continua y Final” en la rejilla multiregistro de Adaptación Curricular Significativa (ACS).



**5.1. VALORACIÓN CONTINUA Y FINAL.**

La pantalla “Valoración Continua/Final de los progresos realizados” permite la realización de valoraciones en las que se consideran los Criterios de Evaluación de las distintas asignaturas objeto de la ACS, así como los indicadores/estándares vinculados con cada uno de los criterios de evaluación, para indicar su grado de consecución (NI (no iniciado), EP (en proceso), C (conseguido)) y las observaciones que se consideren al respecto.

Podrán realizarse valoraciones a lo largo del desarrollo de la ACS que serán consideradas como valoraciones continuas indicando su fecha de elaboración. Así mismo podrá realizarse una valoración final de la ACS.

Tanto las valoraciones continuas como final podrán adjuntarse, si se desea, como documentos adjuntos en los Seguímentos que se realicen (Ver apartado Seguimiento más adelante).

ACS: VALORACION CONTINUA / FINAL DE LOS PROGRESOS REALIZADOS

Datos del alumno o alumna  
 Nombre y apellidos: [ ] Fecha de nacimiento: 04/12/2006  
 Curso: 6º de Educ. Prima. Unidad: 6ºB

Valoración continua/final de los progresos realizados  
 Tipo de Valoración: [ ] Fecha de elaboración: 09/11/2018

Matemáticas

Criterio: Identificar, plantear y resolver problemas relacionados con el entorno que exijan cierta planificación, aplicando dos operaciones con números naturale... NI

Definición	Observaciones	Valoración
Expresa matemáticamente los cálculos realizados, comprueba la solución y explica de forma razonada y con claridad el proceso seguido en la resolución.		NI
Identifica, resuelve e inventa problemas aditivos (cambio, combinación, igualación, comparación) y multiplicativos (repetición de medidas y...		NI
Planifica el proceso de resolución de un problema: comprende el enunciado (datos, relaciones entre los datos, contexto del problema), utiliza estrategias.		NI

Criterio: Resolver, de forma individual o en equipo, situaciones problemáticas abiertas, investigaciones matemáticas y pequeños proyectos de trabajo, referidos... NI

Definición	Observaciones	Valoración
Elabora informes sobre el proceso de investigación realizado, indicando las fases desarrolladas, valorando los resultados y las conclusiones obtenidas.		NI
Practica y planifica el método científico, con orden, organización y sistematicidad, apoyándose en preguntas adecuadas, utilizando registros para la...		NI
Realiza investigaciones sencillas relacionadas con la numeración y los cálculos, la medida, la geometría y el tratamiento de la información.		NI
Resuelve situaciones problemáticas variadas: sobran datos, faltan un dato y lo inventa, problemas de elección, a partir de un enunciado inventa una...		NI

Criterio: Mostrar actitudes adecuadas para el desarrollo del trabajo matemático superando todo tipo de bloqueos o inseguridades en la resolución de... NI

Indicar la fecha de la valoración.

Cliclar "Aceptar" para validar.

Tipo de valoración: Continua o Final.

Indicar grado de consecución de los Criterios e Indicadores:  
 NI (no iniciado)  
 EP (en proceso)  
 C (conseguido)

Campos para incluir las Observaciones que se consideren

Una vez validada la valoración pasará al listado de valoraciones realizadas identificándose por la fecha de elaboración

Criterio: Identificar, diferenciar y comparar, en los contextos familiar y escolar, las figuras planas (círculo, cuadrado, rectángulo y triángulo) y enumerar al... NI

Definición	Observaciones	Valoración
Identifica en los contextos familiar y escolar, las figuras planas (círculo, cuadrado, rectángulo y triángulo) y las formas espaciales (esfera y cubo).		NI
Compara y diferencia en los contextos familiar y escolar, las figuras planas (círculo, cuadrado, rectángulo y triángulo).		NI
Enumera algunos elementos básicos de las figuras planas (círculo, cuadrado, rectángulo y triángulo) y las formas espaciales.		NI

NI (No iniciado) EP (En proceso) C (Conseguido)

Número total de registros: 1

Listado de las valoraciones realizadas

Fecha	Tipo de valoración
09/11/2018	Continua

Borrar valoración Imprimir documento

Para cada valoración se pueden realizar las siguientes opciones:  
**BORRAR:** Permite eliminar la valoración  
**IMPRIMIR:** Crea un pdf con el registro de la valoración de la ACS

**5.2. SEGUIMIENTO.**

La pantalla “ACS: Seguimiento y Valoración de los Progresos Realizados” se encuentra disponible en ACS en estado bloqueado y tiene la función de poder registrar los seguimientos y acuerdos adoptados durante su vigencia. Al realizar un seguimiento, si se desea, es posible adjuntar el documento “Registro de Evaluación (continua o final) de la ACS” que corresponda con el seguimiento que se esté realizando.

The screenshot shows the ACS interface for tracking and evaluating progress. It includes a header with the title 'ACS: SEGUIMIENTO Y VALORACIÓN DE LOS PROGRESOS REALIZADOS' and navigation icons. The main form is divided into two sections: 'Datos del alumno o alumna' and 'Seguimiento y valoración de los progresos realizados'. The first section contains fields for 'Nombre y apellidos', 'Fecha de nacimiento', 'Curso', and 'Unidad'. The second section includes a 'Fecha' field, a text area for 'Acuerdos Adoptados', a 'Nombre del documento' field, and an 'Adjuntar documento' button. Below the form is a table listing created follow-ups and evaluations, with columns for 'Fecha del Acuerdo', 'Acuerdos Adoptados', and 'Documentación Adjunta'. A callout points to the 'Aceptar' button, stating 'Cliclar “Aceptar” para validar.' Another callout points to the form fields, stating 'Cumplimentar los campos que se solicitan. Los subpartados con (\*) son obligatorios.' A third callout points to the 'Adjuntar documento' button, stating 'Es posible adjuntar registro de evaluación continua de la ACS'. A fourth callout points to the table, stating 'Los seguimientos realizados se irán añadiendo al listado. Se podrá acceder a cada seguimiento a través de las opciones: **DESCARGAR**: para la descarga del registro de valoración que se corresponde con ese seguimiento. **ELIMINAR**: Permite borrar el Seguimiento'.

**6. DOCUMENTOS.**

Documentos que pueden solicitarse en relación con la ACS :



**Adaptación Curricular Significativa (ACS):** Genera el documento de ACS una vez bloqueada. Su impresión servirá para proceder a la firma de las personas implicadas en la ACS.

**Adaptación Curricular Significativa (ACS) (Borrador):** Genera un borrador del documento de ACS mientras se encuentre en estado abierto. Su impresión permite una visión y análisis de los apartados de la ACS en elaboración.

**Seguimiento y Valoración de los Progresos Realizados:** Genera el documento que incluye los seguimientos y valoraciones realizados. Su impresión permite proceder al registro y firma de los seguimientos realizados por parte de los profesionales implicados.