


**COMPARTIR la pantalla del ordenador del profesor SIN NECESIDAD DE METER nuestras CUENTAS en la pizarra digital SMART MX.**


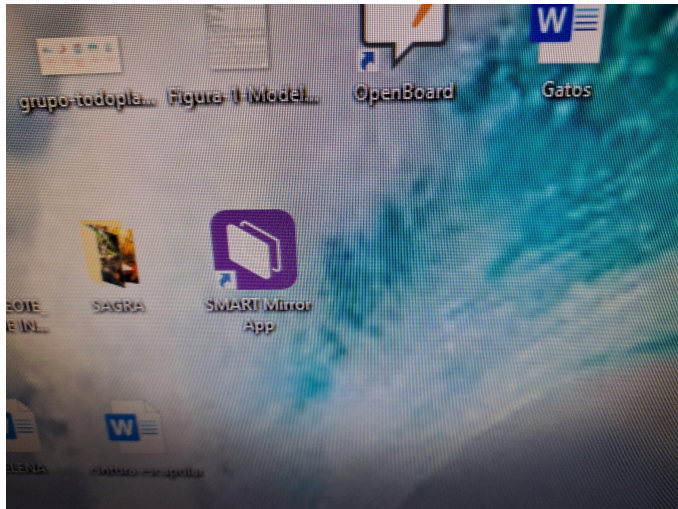
1) En la **PIZARRA DIGITAL**



pulsamos el icono Smart mirror en la pantalla y nos aparecerá un código parecido a esto:

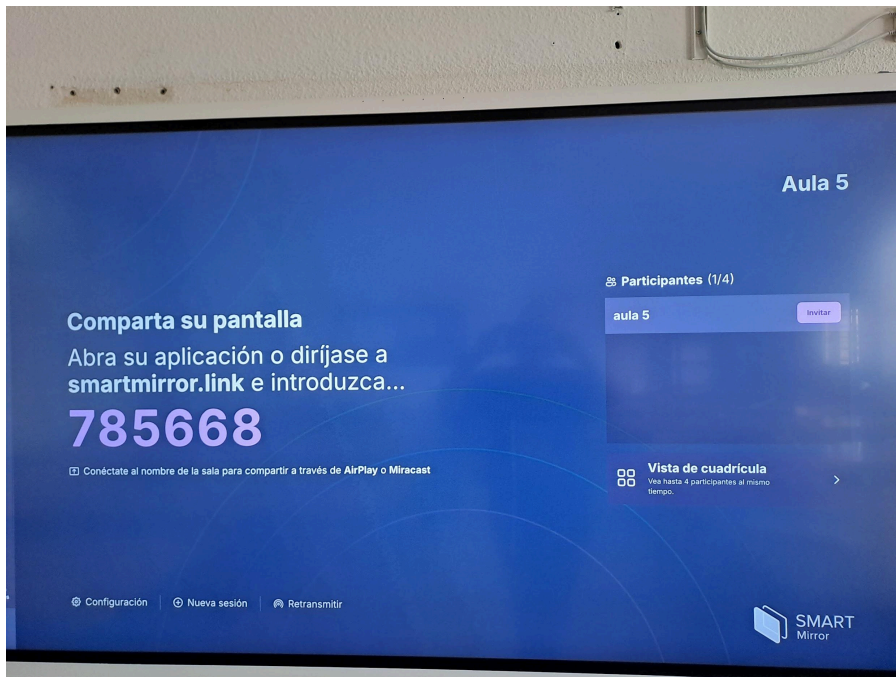


2 ) En el **ORDENADOR DEL PROFESOR** (con Windows),

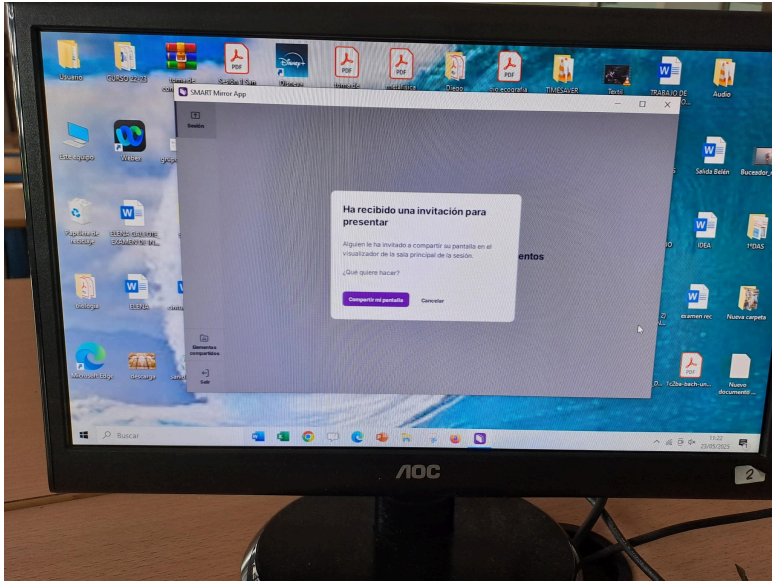


en el escritorio pulsamos en el icono Smart mirror

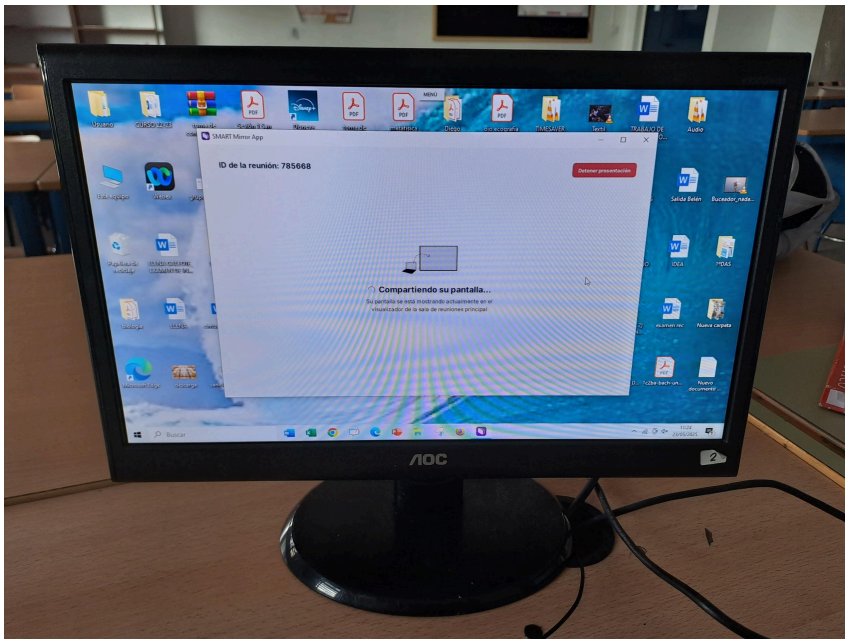
3) Volvemos a la **PIZARRA** y pulsamos en el botón **Invitar** (para invitar al ordenador a conectarse a la pizarra)



4) Volvemos al **ORDENADOR** y aceptamos conectarnos a la pizarra pulsando **Compartir la pantalla**.



Ahora en el escritorio del ordenador nos aparece que estamos compartiendo nuestra pantalla:



A partir de este momento estamos compartiendo la pantalla del ordenador en la pizarra (y también el sonido).

Desde la pizarra podemos abrir y cerrar todo el contenido que estamos compartiendo en el ordenador.

Para finalizar la conexión, en el ordenador pulsamos **dejar de compartir**.

