

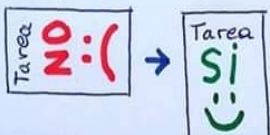


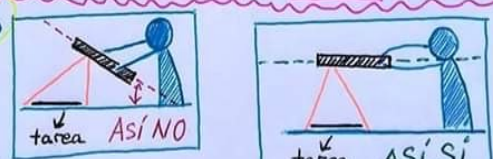
CONSEJOS TIC

FOTOGRAFIAR Y ESCANEAR EL CUADERNO

FORMATOS DE ENTREGA: El formato ideal para enviar archivos es PDF, y tenéis aplicaciones magníficas para escanear:

- En Iphone la aplicación NOTAS, que viene por defecto, permite escanear y enviar o guardar cualquier documento.
- En Android la más recomendada es la aplicación CAMSCANNER.
- Si quieres escanear y subir a Drive directamente, lo que puedes hacer es: abrir Drive en el móvil, pulsar en + y pinchar en escanear (haces una foto y te permite editar el archivo)
- Para hacer una FOTO:

INSTRUCCIONES PARA: ENVIAR LAS FOTOS DE TAREAS

- 1 Si vas a enviar varios archivos, ¡hazlo en **ORDEN!**
1 → 2 → 3
tarea 1.jpg tarea 2.jpg tarea 3.jpg
- 2 Asegúrate de **GIRARLO**, para que se lea con la cabeza derecha, ¡que empiezo a tener tortícolis!
 ¡Auch!
- 3 Asegúrate de **NO** dar **SOMBRA** sobre tu tarea.
 **ACHTUNG!!!**
- 4 Asegúrate de **ENFOCAR** CORRECTAMENTE
NO → **SI**  ¡ojo
- 5 **NO INCLINES** el teléfono

- 6 Si Puedes, usa tus conocimientos de **EDICIÓN** para retocar la **IMAGEN**
- 7 **SITUACIÓN IDEAL** 