

# Cuaderno de actividades

ACTIVIDADES VARIADAS

11



.....  
Lateralidad. Izquierda y derecha  
.....

.....  
Este cuaderno es gratuito, consigue más en [www.edufichas.com](http://www.edufichas.com)  
.....


*gracias*

Nombre: \_\_\_\_\_ Curso: \_\_\_\_\_ Fecha: \_\_\_\_\_

# Lateralidad



Rodea con un círculo a los peces que miren a la **izquierda**




Nombre: \_\_\_\_\_ Curso: \_\_\_\_\_ Fecha: \_\_\_\_\_

# Lateralidad



Rodea con un círculo los coches que miren a la **derecha**.




Nombre: \_\_\_\_\_ Curso: \_\_\_\_\_ Fecha: \_\_\_\_\_

# Lateralidad



Rodea con un círculo a los peces que miren a la **izquierda**





Nombre: \_\_\_\_\_ Curso: \_\_\_\_\_ Fecha: \_\_\_\_\_

# Lateralidad



Colorea las ballenas que miren a la **izquierda**




Nombre: \_\_\_\_\_ Curso: \_\_\_\_\_ Fecha: \_\_\_\_\_

# Lateralidad



Rodea con un círculo los animales que miren a la **derecha**.

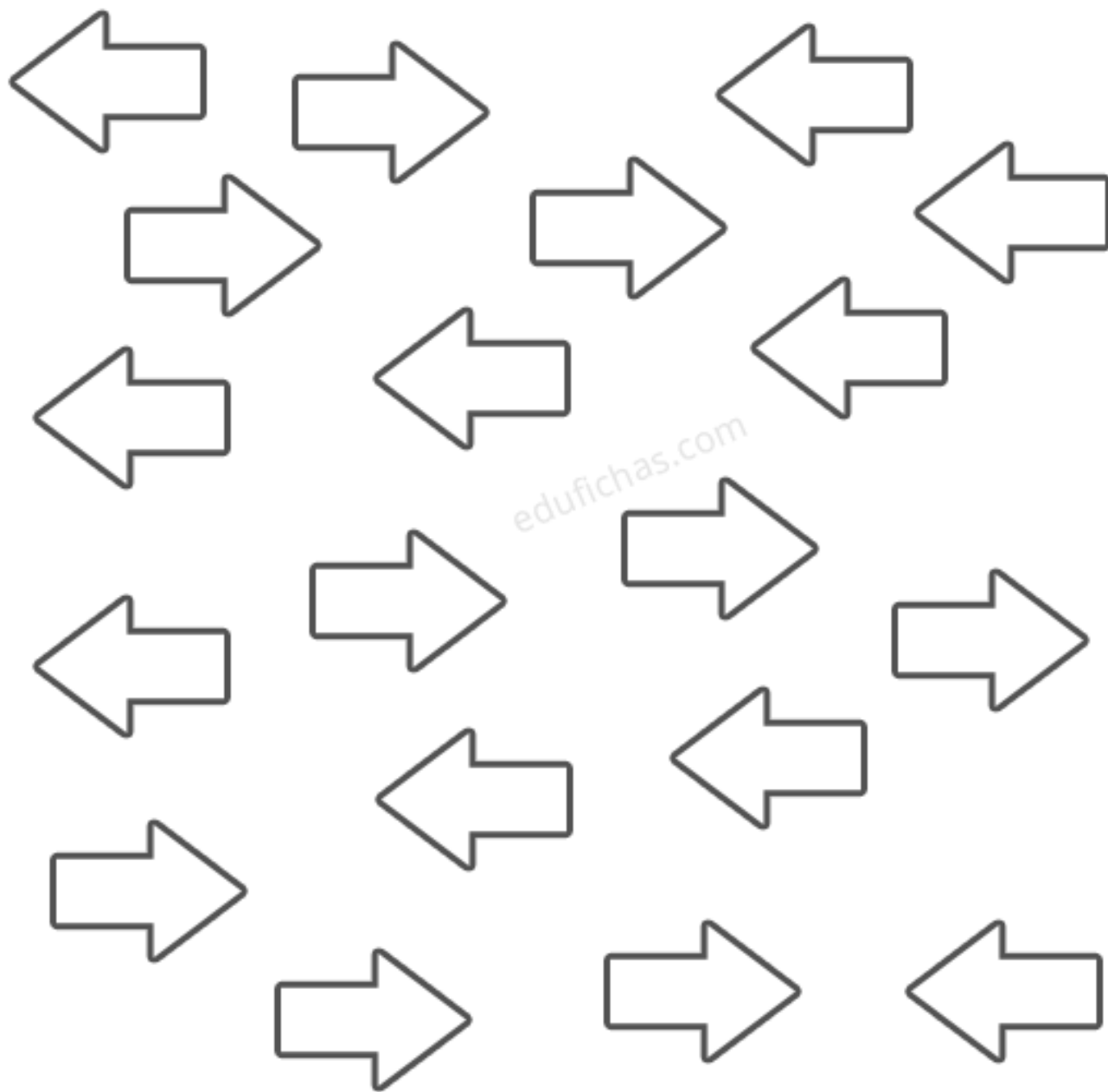


Nombre: \_\_\_\_\_ Curso: \_\_\_\_\_ Fecha: \_\_\_\_\_

# Lateralidad



Colorea las flechas según su dirección: izquierda y derecha



edufichas.com




Nombre: \_\_\_\_\_ Curso: \_\_\_\_\_ Fecha: \_\_\_\_\_

# Lateralidad



Colorea los peces que miren a la **derecha**



edufichas.com

Nombre: \_\_\_\_\_ Curso: \_\_\_\_\_ Fecha: \_\_\_\_\_

# Lateralidad



Rodea con un círculo a los peces que miren a la **izquierda**

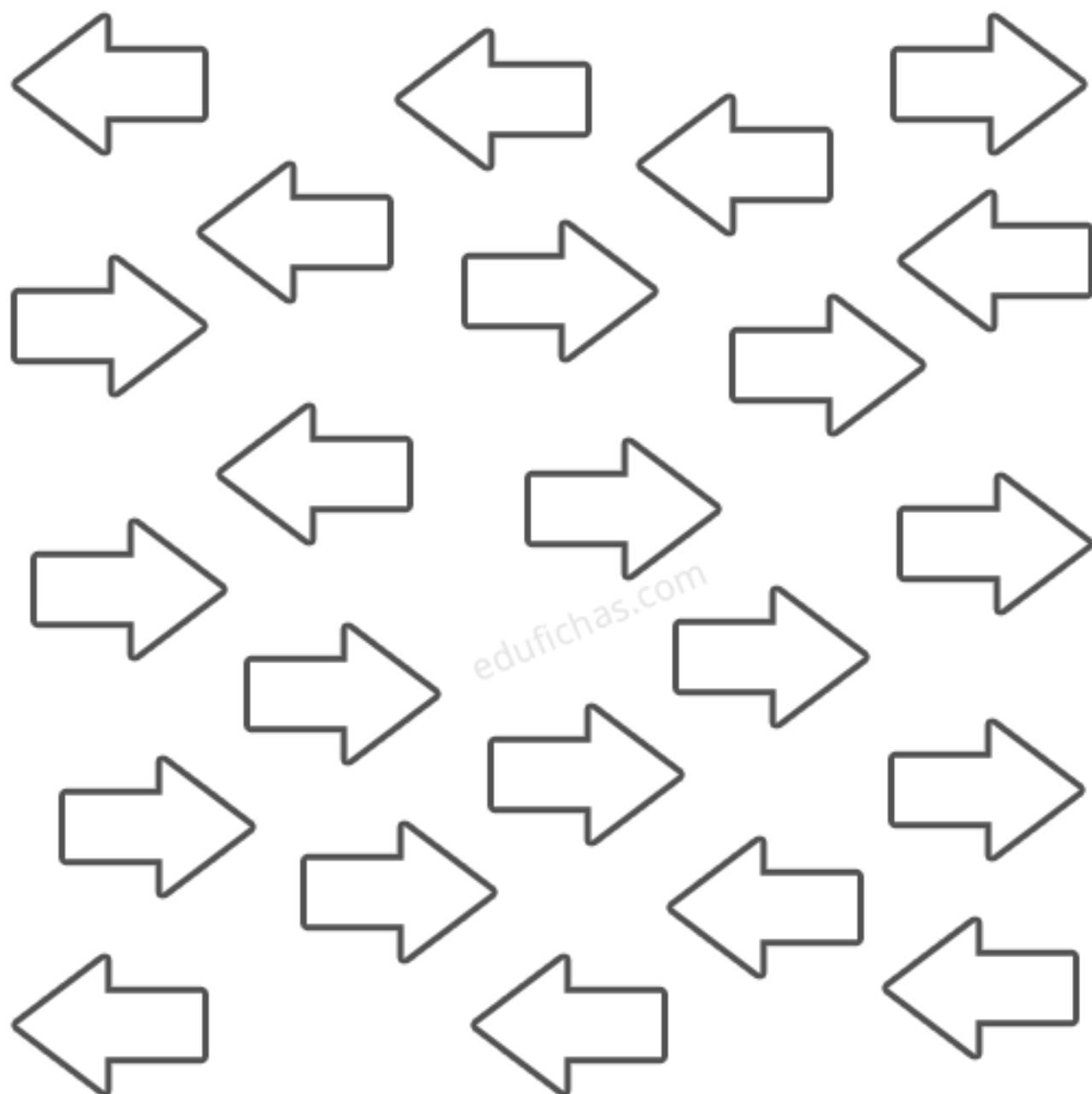


Nombre: \_\_\_\_\_ Curso: \_\_\_\_\_ Fecha: \_\_\_\_\_

# Lateralidad



Colorea las flechas según su dirección: izquierda y derecha















Nombre: \_\_\_\_\_ Curso: \_\_\_\_\_ Fecha: \_\_\_\_\_

# Lateralidad



Colorea las tortugas que miren a la **derecha**



edufichas.com

Nombre: \_\_\_\_\_ Curso: \_\_\_\_\_ Fecha: \_\_\_\_\_

# Lateralidad




Rodea con un círculo a los peces que miren a la **derecha**



# Lateralidad

Colorea las focas que miren a la **derecha**

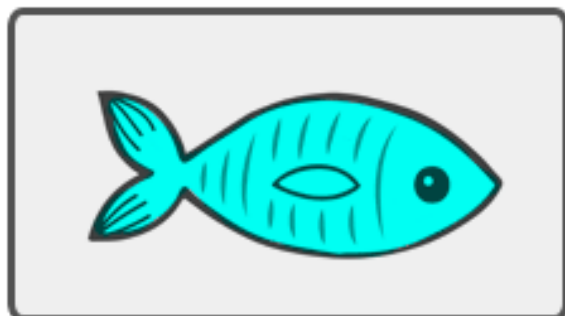


Nombre: \_\_\_\_\_ Curso: \_\_\_\_\_ Fecha: \_\_\_\_\_

# Lateralidad



Colorea los peces que miren a la **derecha**



Nombre: \_\_\_\_\_ Curso: \_\_\_\_\_ Fecha: \_\_\_\_\_

# Lateralidad









Rodea con un círculo los coches que miren a la **izquierda**.





# Lateralidad

Colorea las ballenas que miren a la **derecha**




Nombre: \_\_\_\_\_ Curso: \_\_\_\_\_ Fecha: \_\_\_\_\_

# Lateralidad















Rodea con un círculo las abejas que miren a la izquierda.



# Lateralidad

Colorea las tortugas que miren a la **derecha**




Nombre: \_\_\_\_\_ Curso: \_\_\_\_\_ Fecha: \_\_\_\_\_

# Lateralidad



Colorea las focas que miren a la **izquierda**




Nombre: \_\_\_\_\_ Curso: \_\_\_\_\_ Fecha: \_\_\_\_\_

# Lateralidad



Rodea con un círculo los lápices que miren a la **izquierda**.



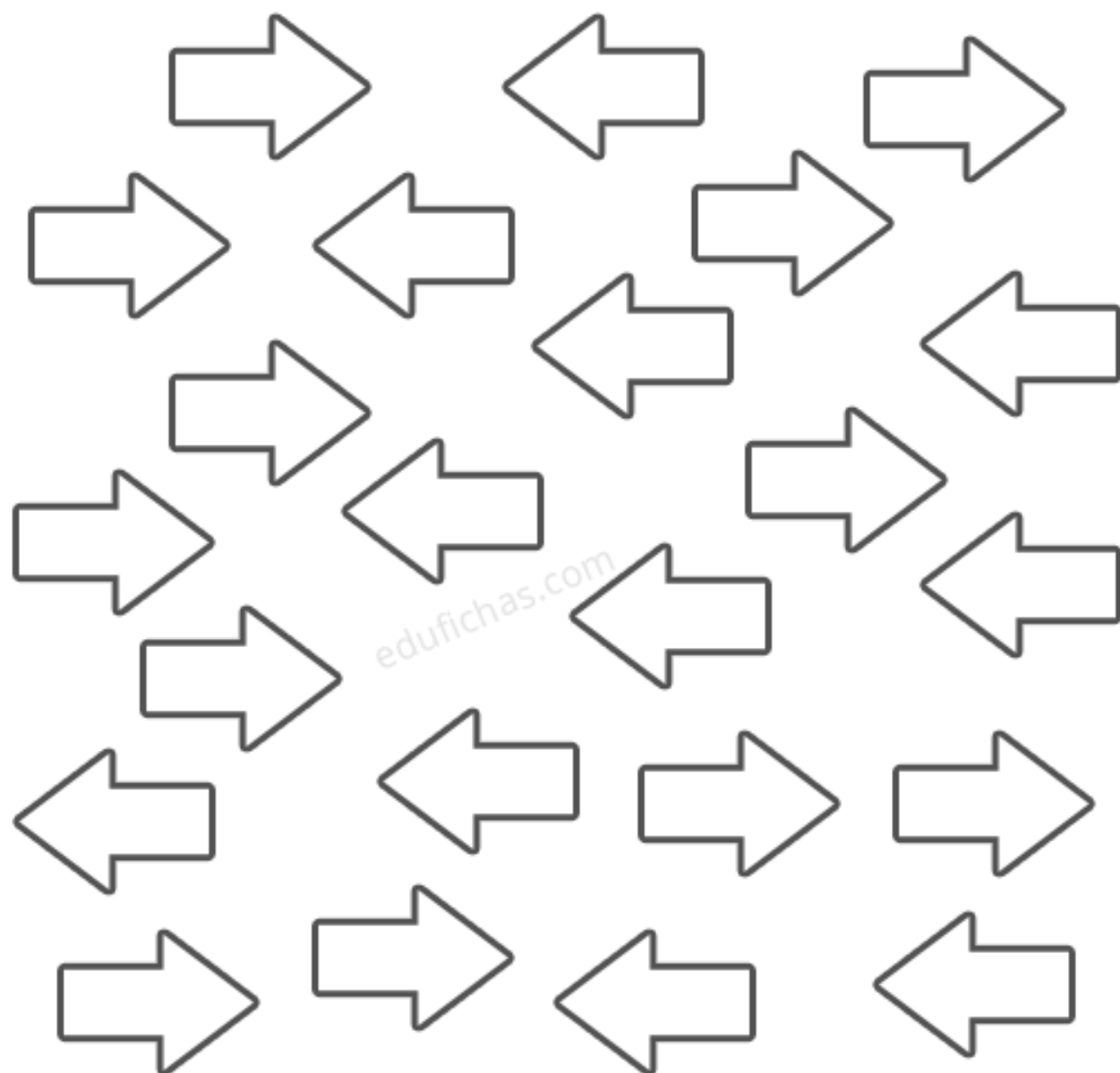
Otros recursos: fichas para dislexia en: <https://www.edufichas.com/dislexia/>

Nombre: \_\_\_\_\_ Curso: \_\_\_\_\_ Fecha: \_\_\_\_\_

# Lateralidad



Colorea las flechas según su dirección: izquierda y derecha




Nombre: \_\_\_\_\_ Curso: \_\_\_\_\_ Fecha: \_\_\_\_\_

# Lateralidad



Rodea con un círculo a los peces que miren a la **derecha**

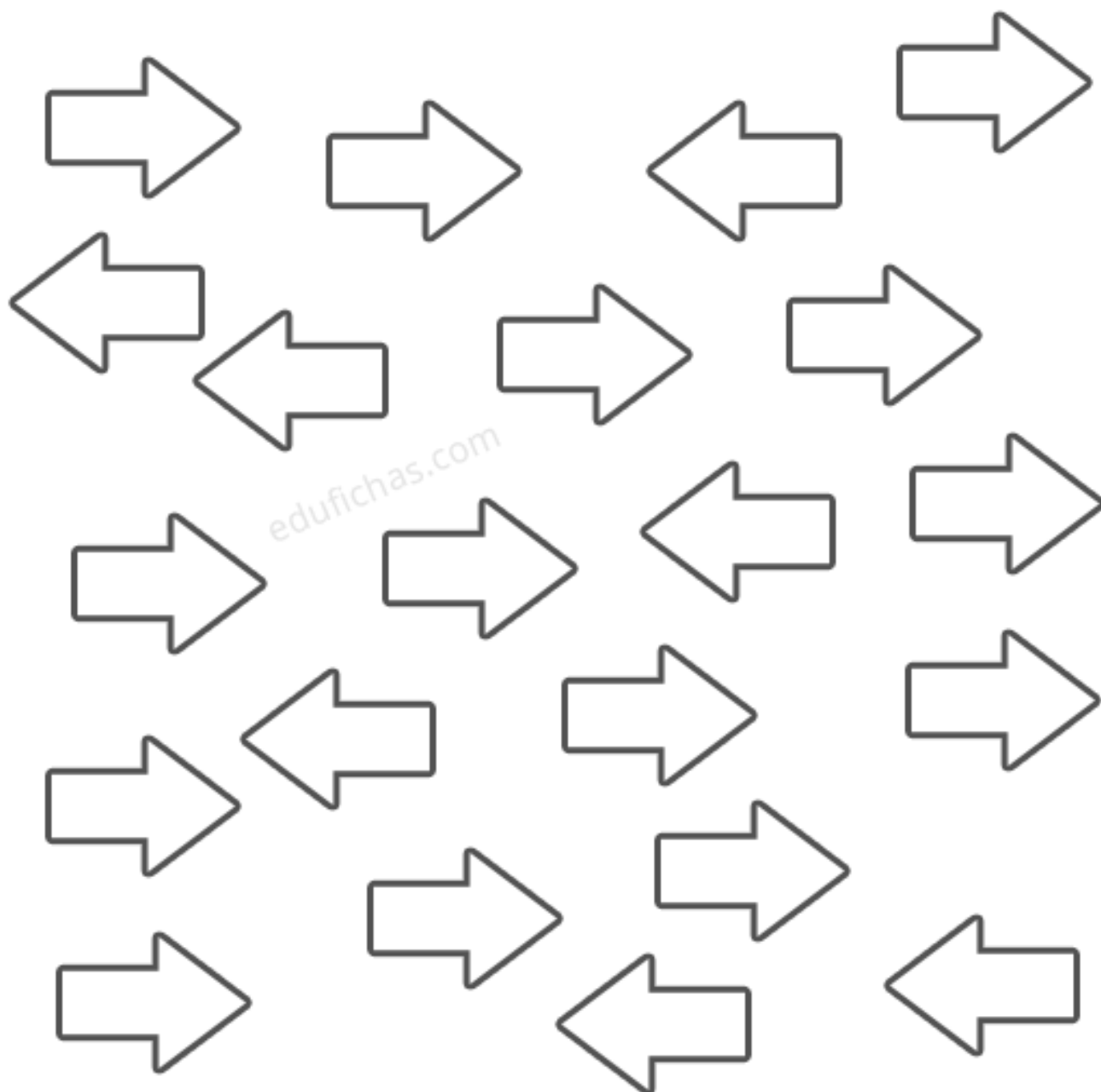


Nombre: \_\_\_\_\_ Curso: \_\_\_\_\_ Fecha: \_\_\_\_\_

# Lateralidad



Colorea las flechas según su dirección: izquierda y derecha






# Juego de lateralidad

Recorta las siguientes piezas del juego:

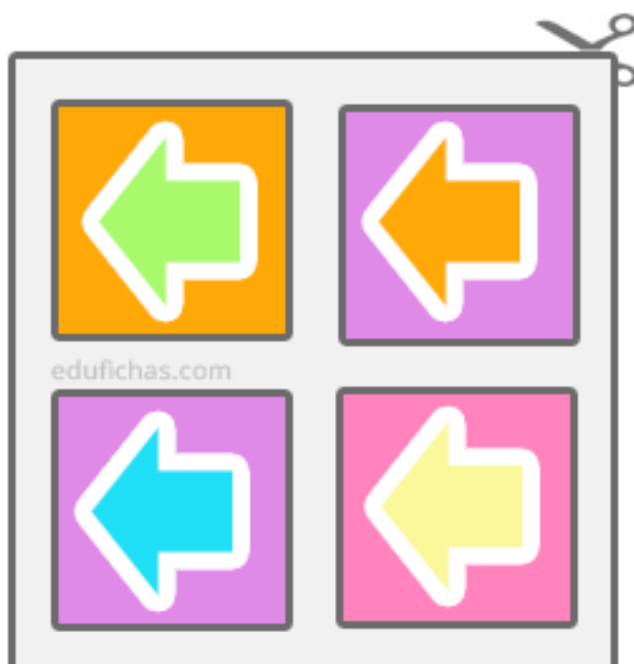


fichas gratis



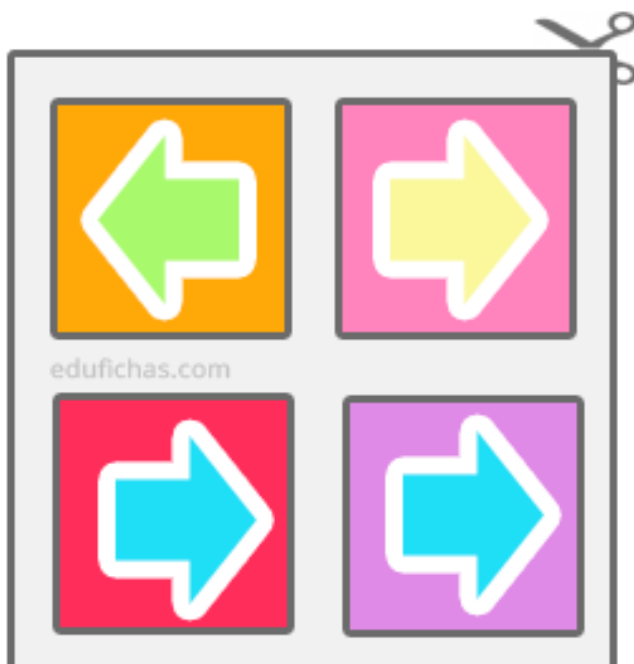

# Juego de lateralidad

Recorta los siguientes modelos y utilízalos para colocar las piezas de las siguientes formas:



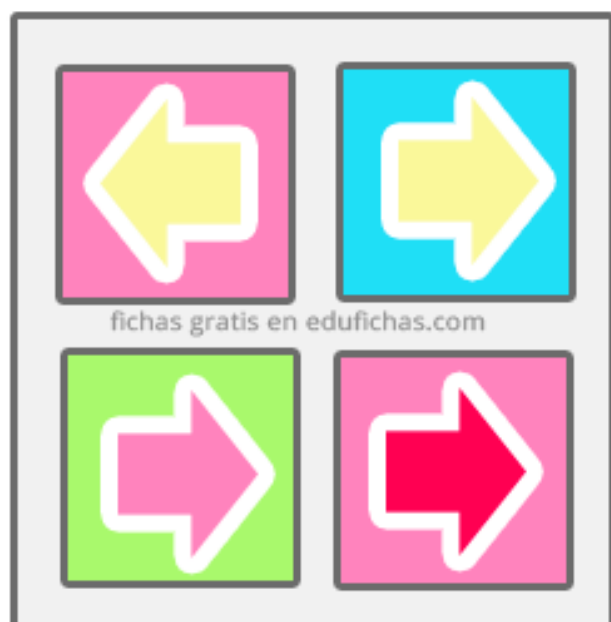
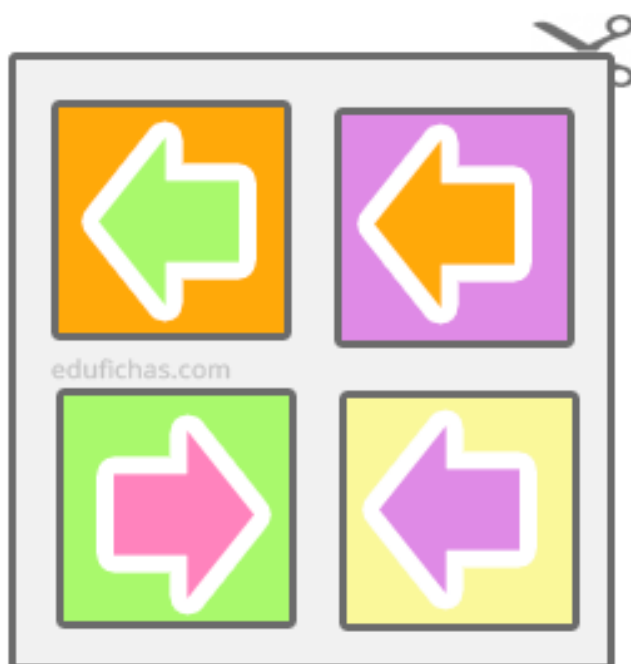
# Juego de lateralidad

Recorta los siguientes modelos y utilízalos para colocar las piezas de las siguientes formas:



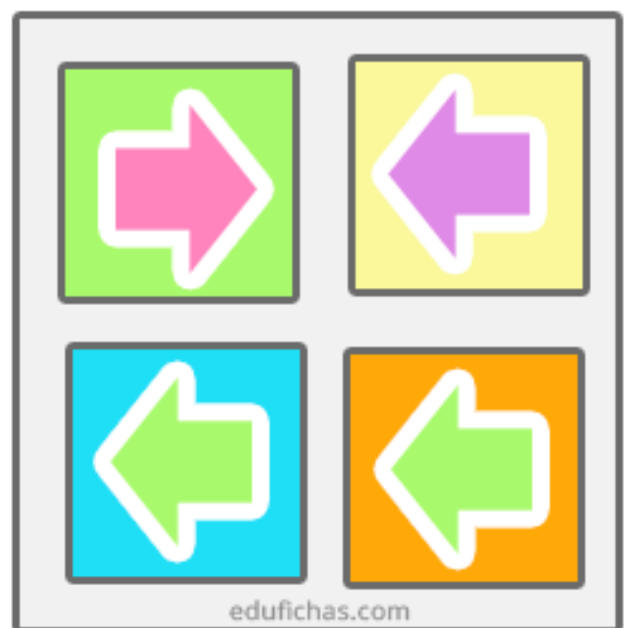
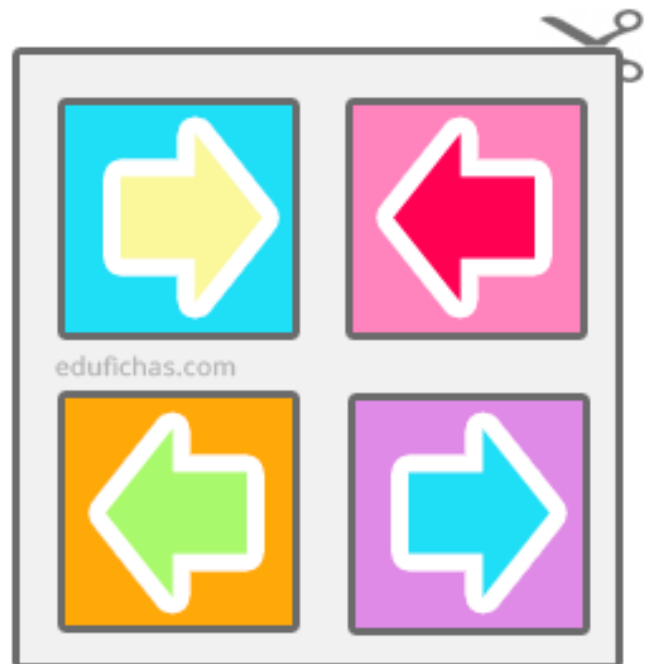
# Juego de lateralidad

Recorta los siguientes modelos y utilízalos para colocar las piezas de las siguientes formas:



# Juego de lateralidad

Recorta los siguientes modelos y utilízalos para colocar las piezas de las siguientes formas:





Descarga más actividades de matemáticas para niños aquí:

<https://www.edufichas.com/>